

Sorteando momentos difíciles

NACIONAL

HUMOR

SOCIAL Y POLÍTICO

MARZO 2026



FICHA TÉCNICA

Datos correspondientes a la medición realizada en forma online entre el 27 y el 31 de marzo de 2026.

Se incluyeron las respuestas de 800 encuestados, mayores de 18 años, de todo el país.

PRINCIPALES CONCLUSIONES I

1. La evaluación sobre la situación económica actual continúa pronunciando la baja. Un 64% de los encuestados (3 puntos más que el mes anterior) considera que la situación está peor que el año pasado, mientras que un 35% cree que está mejor. Entre los votantes de LLA, el optimismo cayó 3 puntos hacia el 73%. El 95% de los votantes de FP, por su parte, evalúa negativamente al transcurso económico. Entre los votantes de Provincias Unidas (PU) incrementó el pesimismo por 4 puntos al 78%.
2. Las expectativas económicas para el año próximo también decrecieron, por un punto en ambas direcciones: un 41% de la población cree que la economía estará mejor dentro de un año y un 56% evalúa que estará peor.
3. En cuanto a la percepción sobre la situación económica personal, el 67% de los encuestados percibe que está peor posicionado económicamente respecto del año anterior, 2 puntos más que el mes anterior y el valor más alto desde agosto 2024. La sensación positiva sobre la economía personal de los votantes a LLA se encuentra en 62% (cuatro puntos porcentuales menos que el mes anterior), mientras que el pesimismo predomina entre los votantes de FP, con un 96%. Los votantes de PU replican esta sensación: un 75% de ellos considera que su situación económica personal es peor ahora que en 2025.

PRINCIPALES CONCLUSIONES II

4. La percepción sobre la gestión del gobierno de Javier Milei continúa cayendo luego de los escándalos y sospechas de corrupción dentro del gabinete del presidente, llegando al mínimo registrado para esta gestión. Un 57% lo evalúa negativamente y un 41% continúa apoyando al equipo libertario.
5. Entre los votantes de LLA la aprobación a la gestión cae un punto al 87%. Por su parte, entre los votantes de FP, el 98% expresa una opinión negativa de la gestión de Milei. Por último, el 67% los votantes de PU tienden a ver la gestión del gobierno libertario como mala o muy mala.
6. La incertidumbre en la situación económica del país continúa siendo la principal preocupación de los ciudadanos con un 65%. La inseguridad le sigue con un 62%, y el top tres lo completa la inflación, cuya relevancia entre las principales preocupaciones de los encuestados había caído desde mayo 2025. Tras diez meses la inflación volvió a ser un punto de presión importante, subiendo 23 puntos del piso de 37% del mes de octubre 2025 al 60% este mes.

PRINCIPALES CONCLUSIONES III

7. En la segmentación por voto se verifica que la agenda de inquietudes de los seguidores de LLA se compone de la atención por la inseguridad (78%) y la impunidad de los actos de corrupción kirchnerista (64%). Ninguna otra preocupación alcanza el 50% para este segmento. Entre los seguidores de FP, las tres principales preocupaciones continúan siendo en materia económica: la incertidumbre en la situación económica (88%), los ajustes que está haciendo el gobierno (86%), y la inflación (80%).
8. Guillermo Francos, ex jefe de Gabinete de la administración de Milei lidera el ranking de imagen positiva con 44%. El top tres de líderes del oficialismo lo completan Patricia Bullrich (42% de imagen positiva) y Diego Santilli (39% positiva). El presidente se ubica cuarto con 38%.
9. En la segmentación por voto, quienes favorecieron a LLA en las legislativas tienen a Bullrich, Milei y Francos como favoritos (86%, 83% y 78% respectivamente), mientras que menos del 6% de quienes eligieron la fórmula de FP valoran positivamente a los miembros (actuales y pasados) del gabinete de Milei.

ÍNDICE

1. **Situación económica**
2. **Gestión de gobierno**
3. **Temas que más preocupan**
4. **Imagen y posicionamiento de dirigentes**

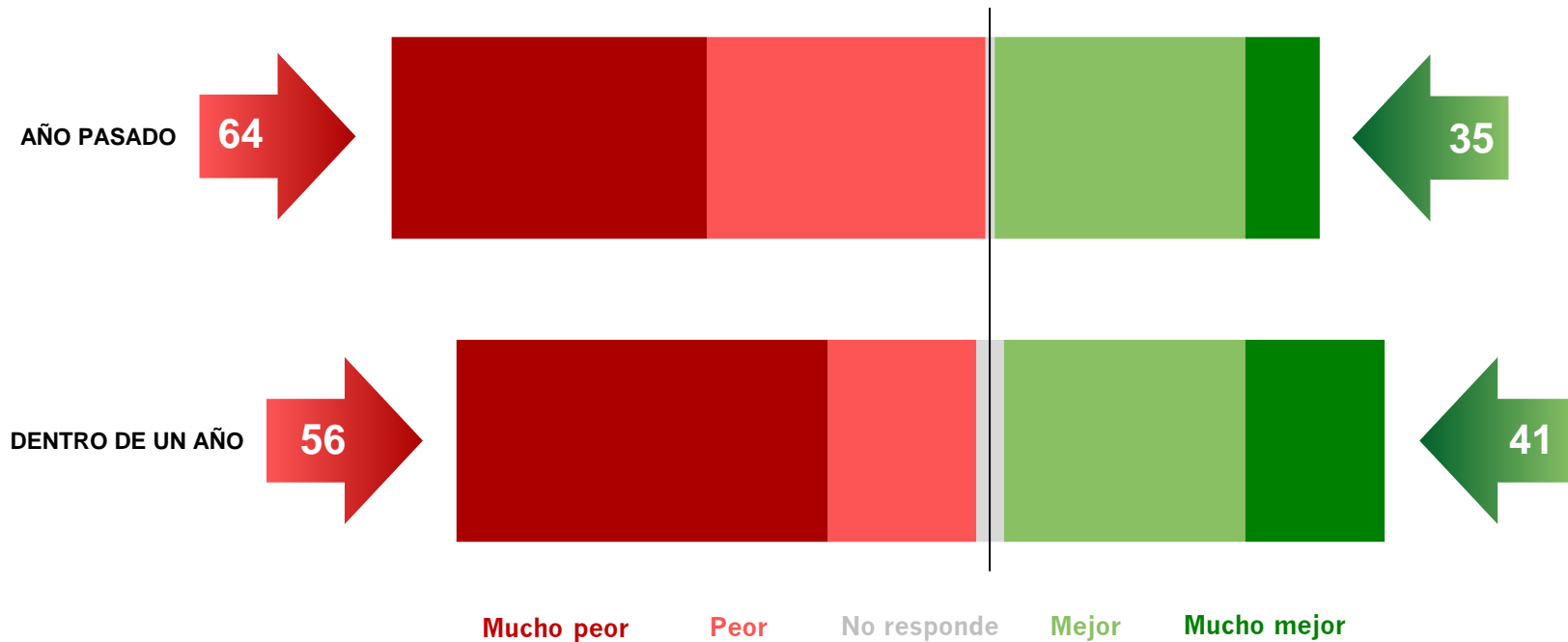
SITUACIÓN ECONÓMICA

SITUACIÓN ECONÓMICA

- La evaluación sobre la situación económica actual continúa pronunciando la baja. Un 64% de los encuestados (3 puntos más que el mes anterior y el valor más alto desde septiembre 2024) considera que la situación está peor que el año pasado, mientras que un 35% cree que está mejor. Entre los votantes de LLA, el optimismo cayó 3 puntos hacia el 73%. El 95% de los votantes de FP, por su parte, evalúa negativamente al transcurso económico. Entre los votantes de Provincias Unidas (PU) incrementó el pesimismo por 4 puntos al 78%.
- Las expectativas económicas para el año próximo también decrecieron, por un punto en ambas direcciones: un 41% de la población cree que la economía estará mejor dentro de un año y un 56% evalúa que estará peor.
- En cuanto a la percepción sobre la situación económica personal, el 67% de los encuestados percibe que está peor posicionado económicamente respecto del año anterior, 2 puntos más que el mes anterior y el valor más alto desde agosto 2024. La sensación positiva sobre la economía personal de los votantes a LLA se encuentra en 62% (cuatro puntos porcentuales menos que el mes anterior), mientras que el pesimismo predomina entre los votantes de FP, con un 96%. Los votantes de PU replican esta sensación: un 75% de ellos considera que su situación económica personal es peor ahora que en 2025.

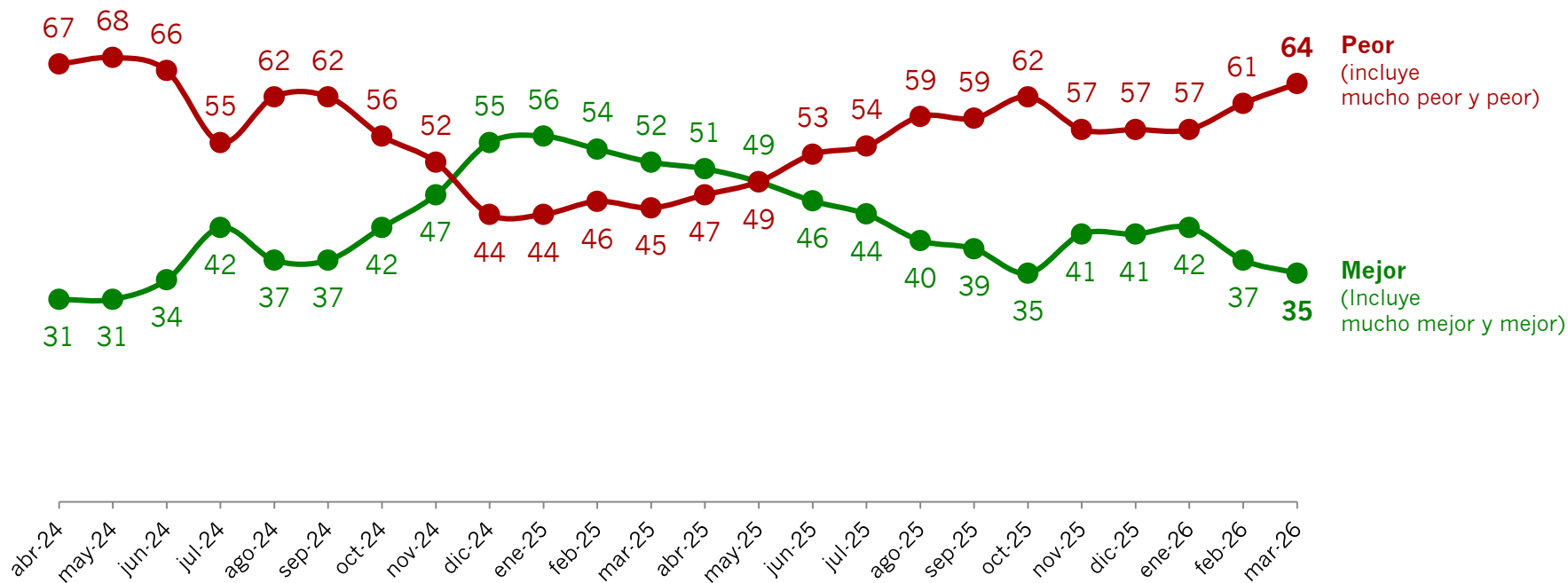
EVALUACIÓN SITUACIÓN ECONÓMICA ACTUAL VS. 2025 y 2027

% Total



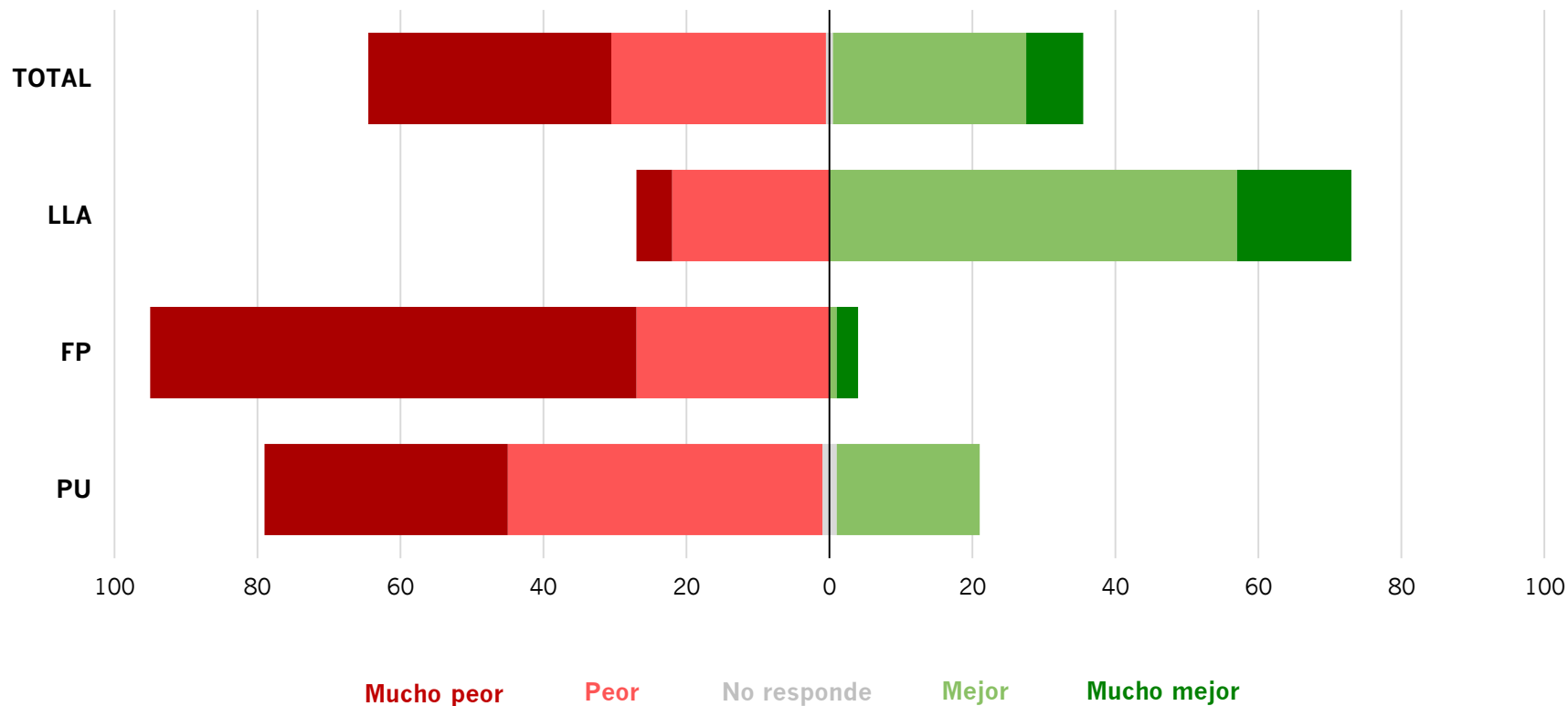
EVALUACIÓN SITUACIÓN ECONÓMICA CON RESPECTO AL AÑO PASADO

% Tendencia desde abril 2024



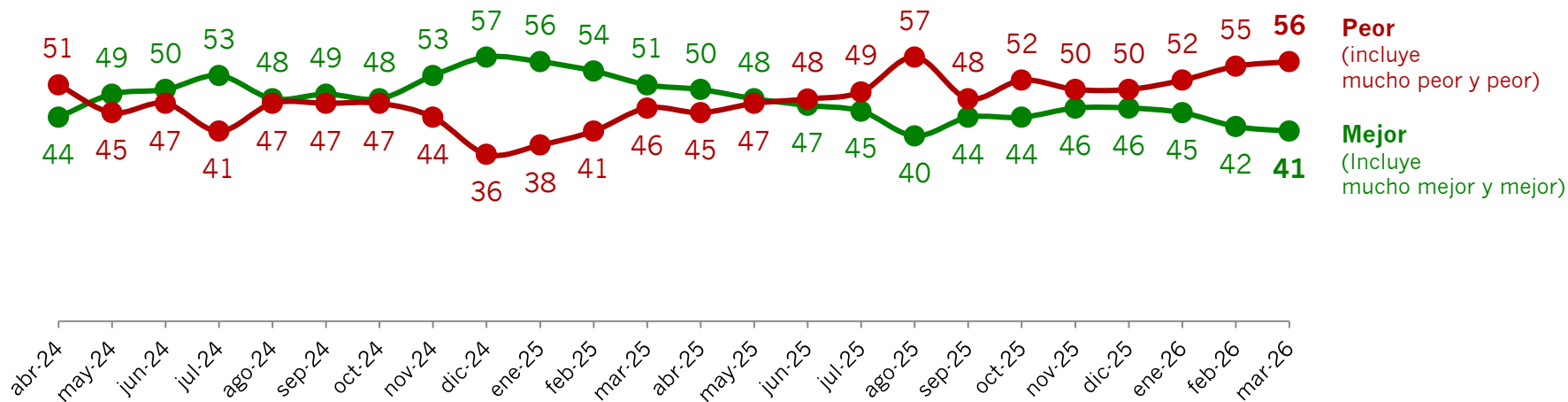
EVALUACIÓN SITUACIÓN ECONÓMICA CON RESPECTO AL AÑO PASADO

% Según voto legislativas 2025



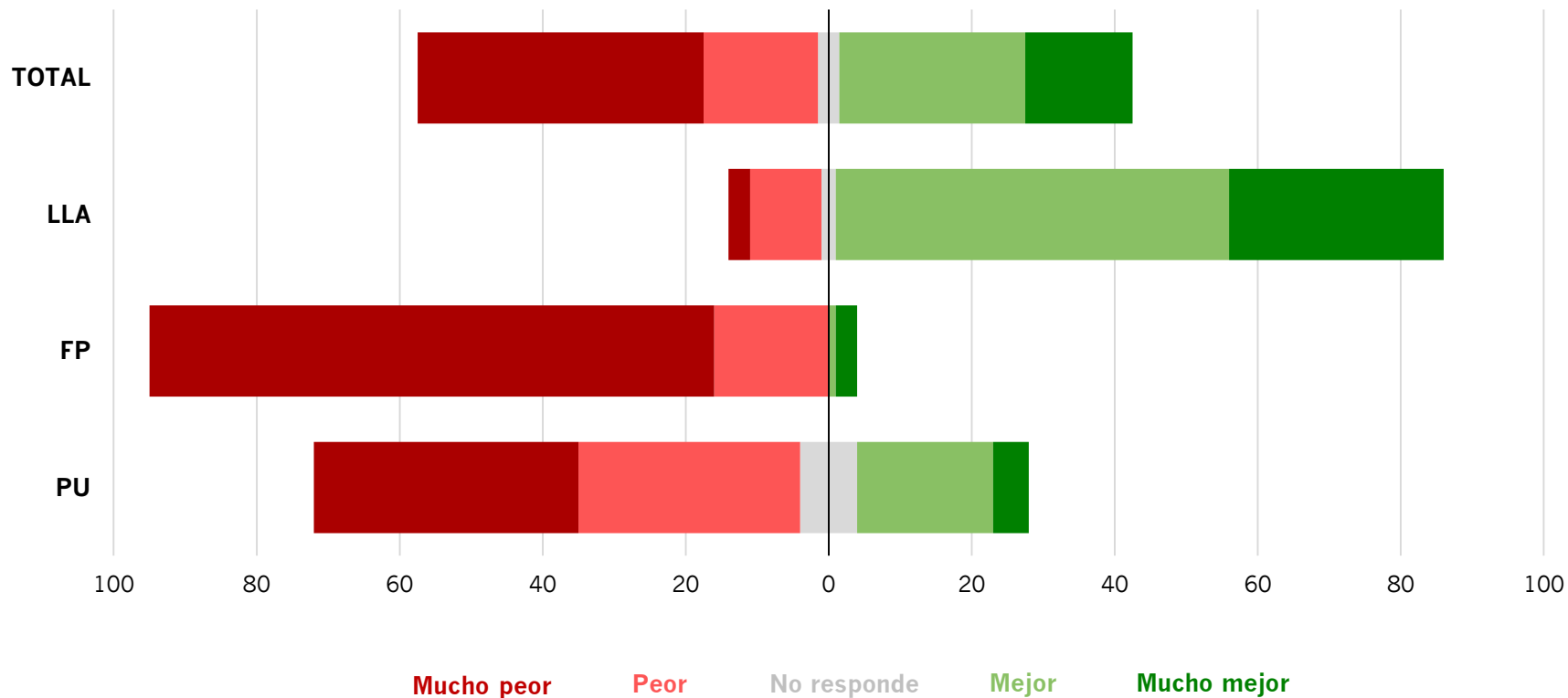
EVALUACIÓN SITUACIÓN ECONÓMICA DENTRO DE UN AÑO

% Tendencia desde abril 2024



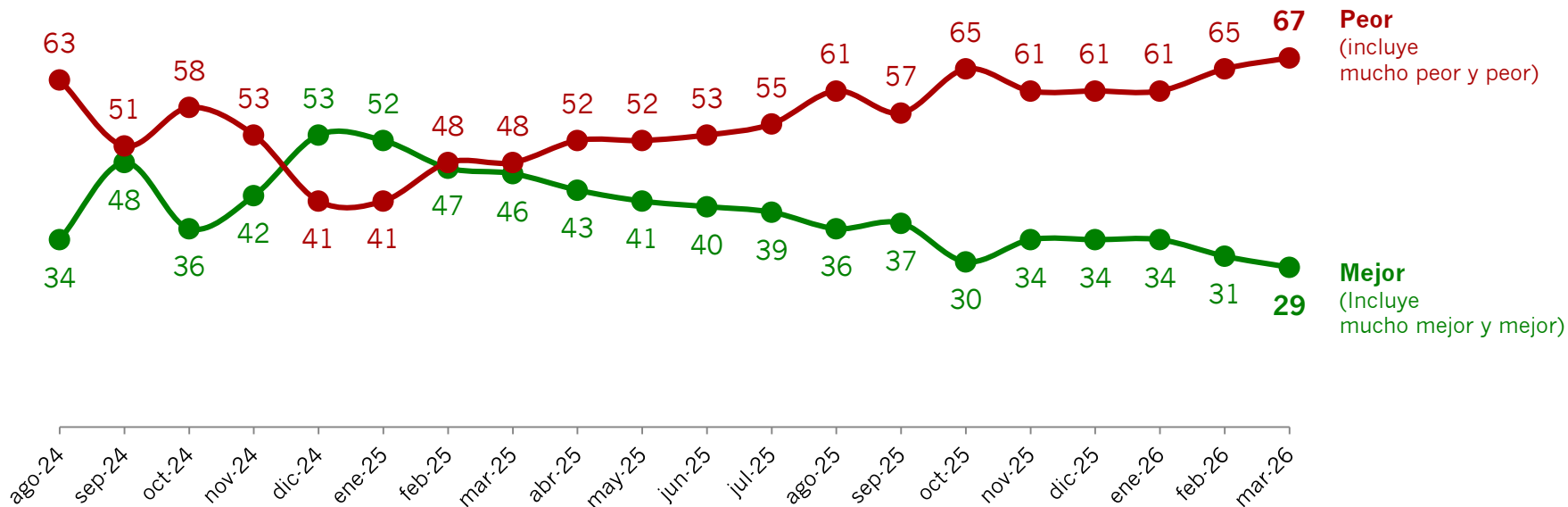
EVALUACIÓN SITUACIÓN ECONÓMICA DENTRO DE UN AÑO

% Según voto legislativas 2025



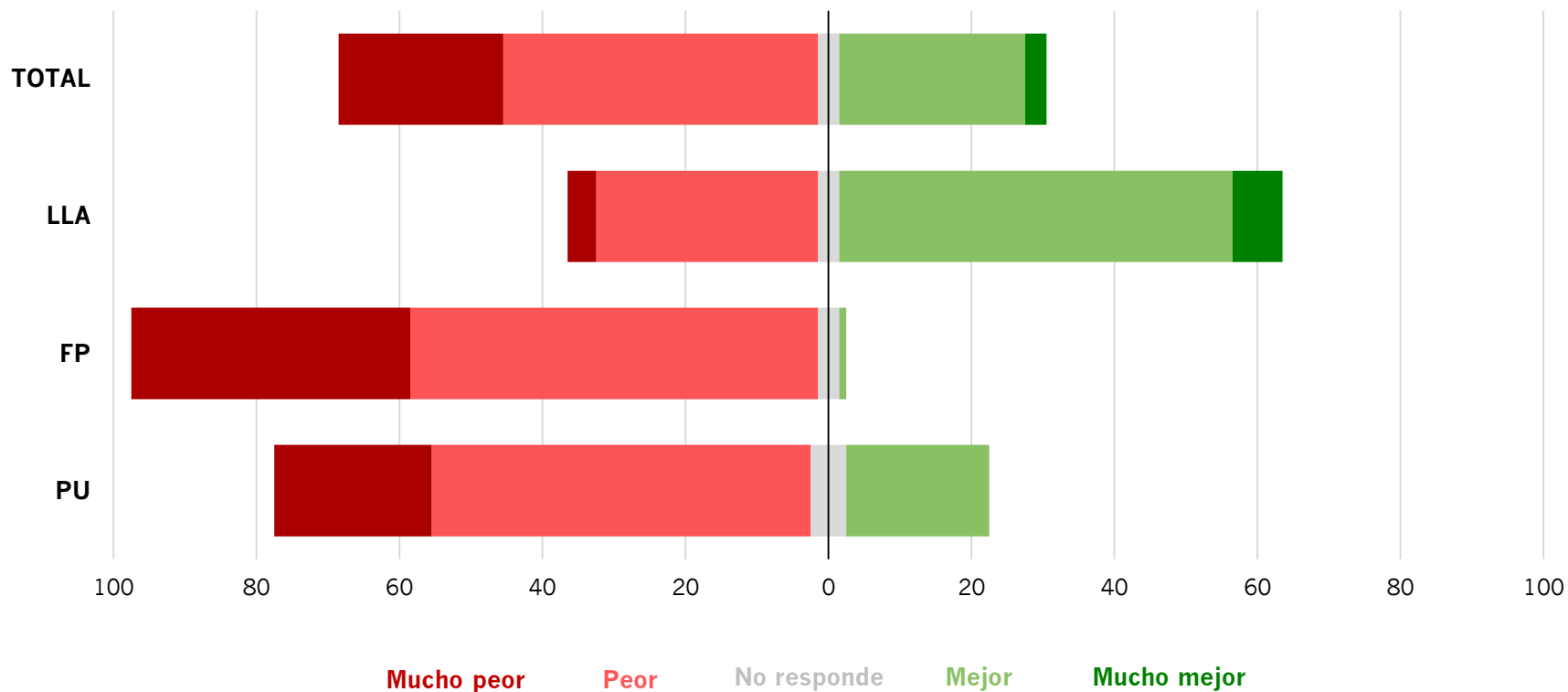
USTED EN PARTICULAR, ¿CÓMO ES SU SITUACIÓN ECONÓMICA EN RELACIÓN CON EL AÑO PASADO?

% Tendencia desde agosto 2024



USTED EN PARTICULAR, ¿CÓMO ES SU SITUACIÓN ECONÓMICA EN RELACIÓN CON EL AÑO PASADO?

% Según voto legislativas 2025



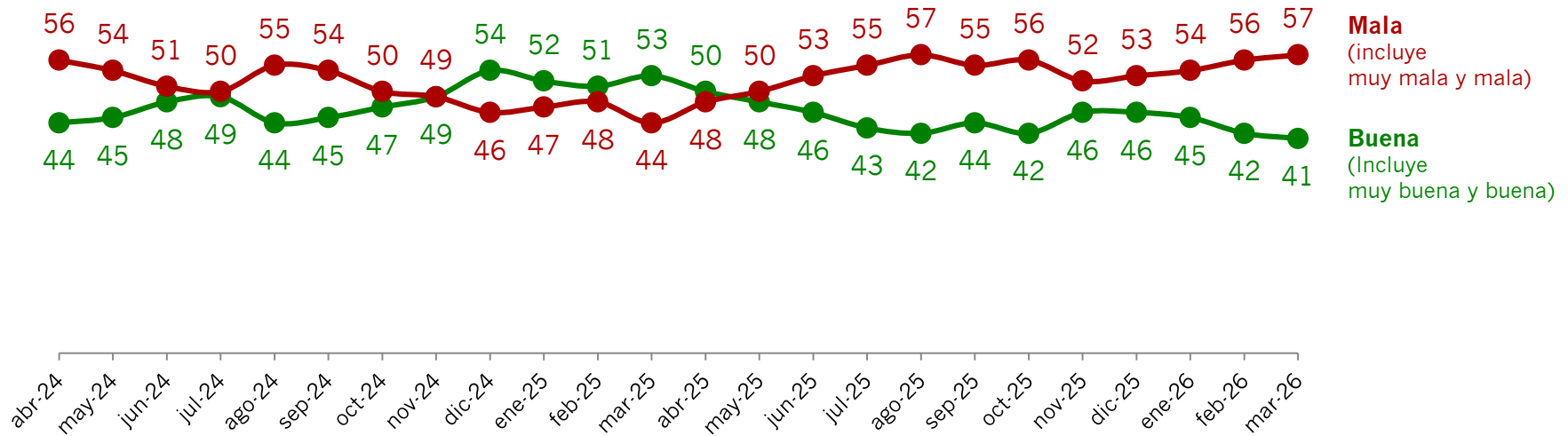
GESTIÓN DE GOBIERNO

GESTIÓN DE GOBIERNO

- La percepción sobre la gestión del gobierno de Javier Milei continúa cayendo luego de los escándalos y sospechas de corrupción dentro del gabinete del presidente, llegando al mínimo registrado para esta gestión. Un 57% lo evalúa negativamente y un 41% continúa apoyando al equipo libertario.
- Entre los votantes de LLA la aprobación a la gestión cae un punto al 87%. Por su parte, entre los votantes de FP, el 98% expresa una opinión negativa de la gestión de Milei. Por último, el 67% los votantes de PU tienden a ver la gestión del gobierno libertario como mala o muy mala.

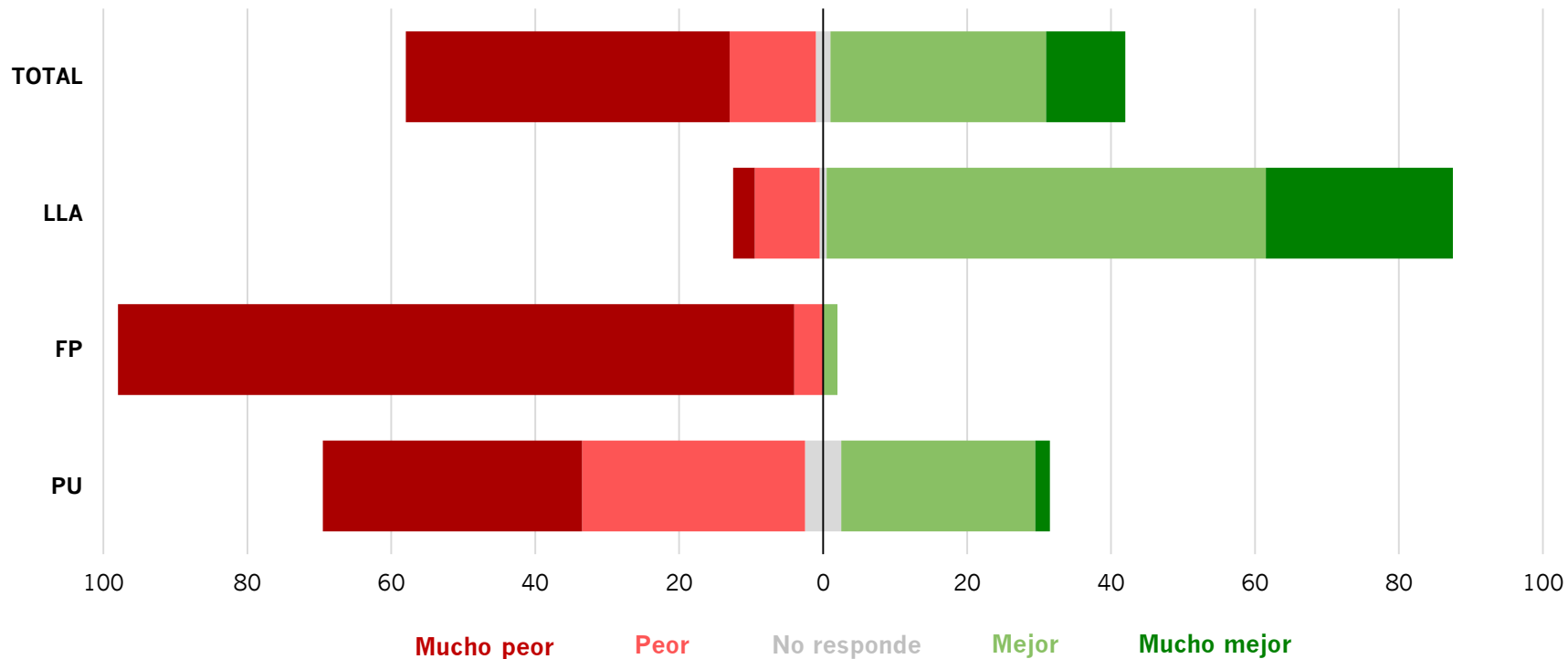
EVALUACIÓN GESTIÓN DEL GOBIERNO NACIONAL

% Tendencia desde abril 2024



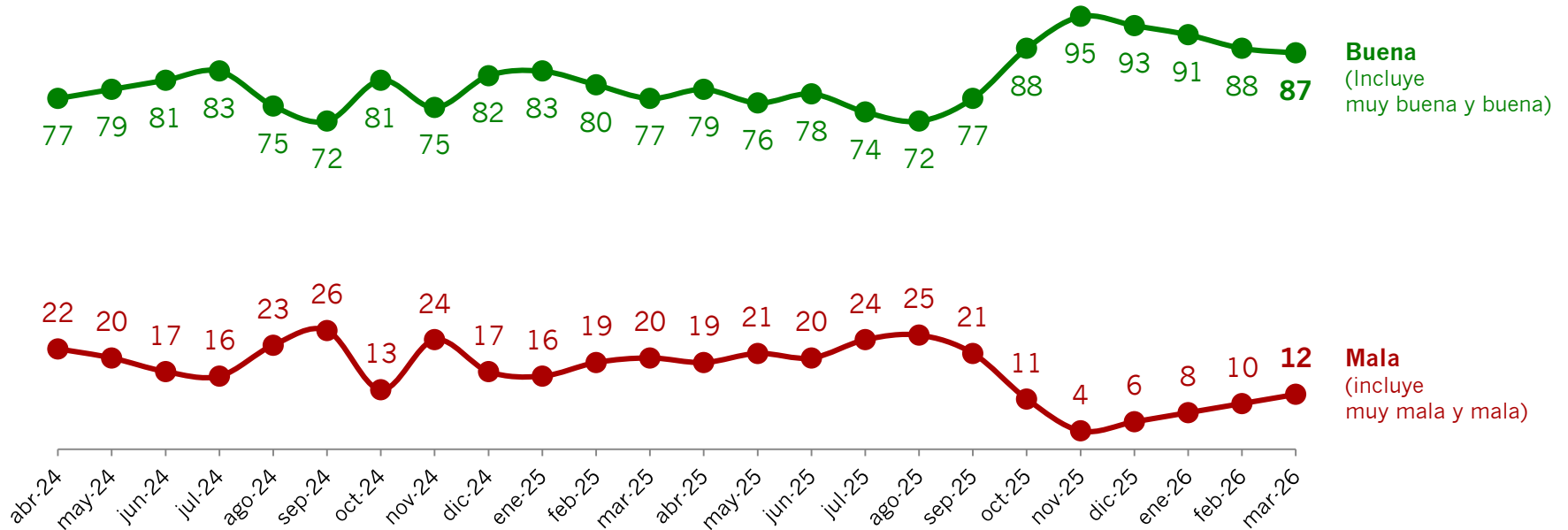
EVALUACIÓN GESTIÓN DEL GOBIERNO NACIONAL

% Según voto legislativas 2025



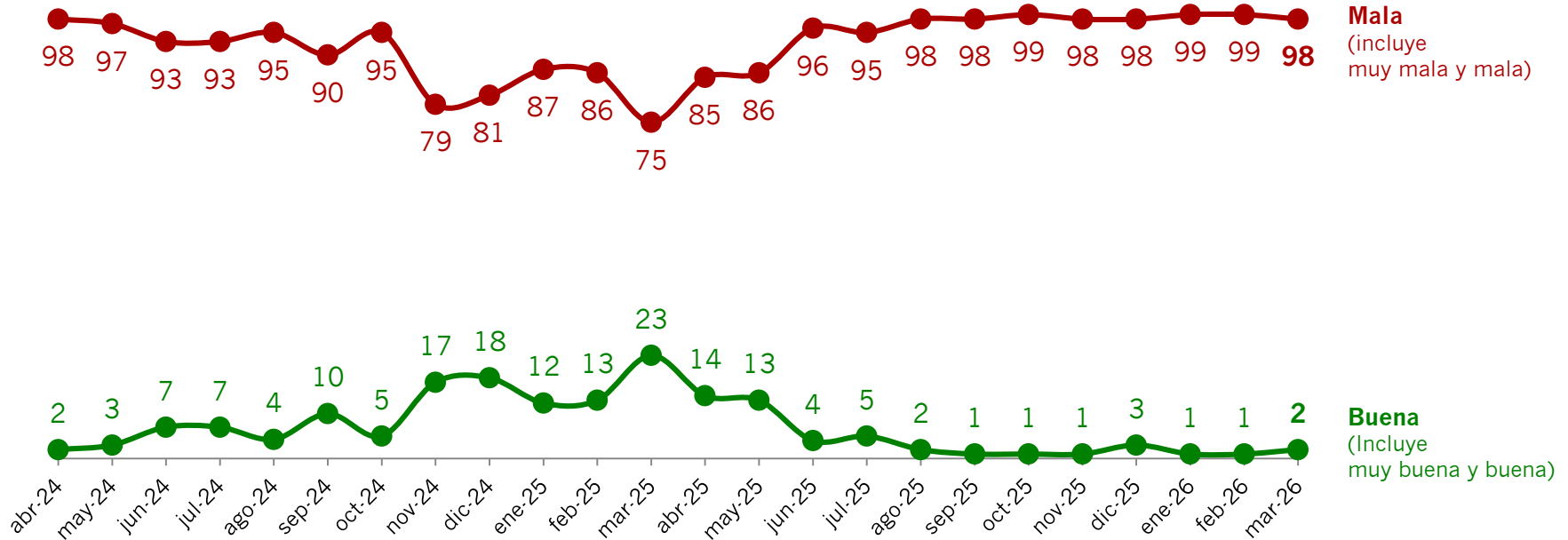
EVALUACIÓN GESTIÓN DEL GOBIERNO NACIONAL

¿ Tendencia desde abril 2024 según voto a **LLA**



EVALUACIÓN GESTIÓN DEL GOBIERNO NACIONAL

% Tendencia desde abril 2024 según voto a **FP**



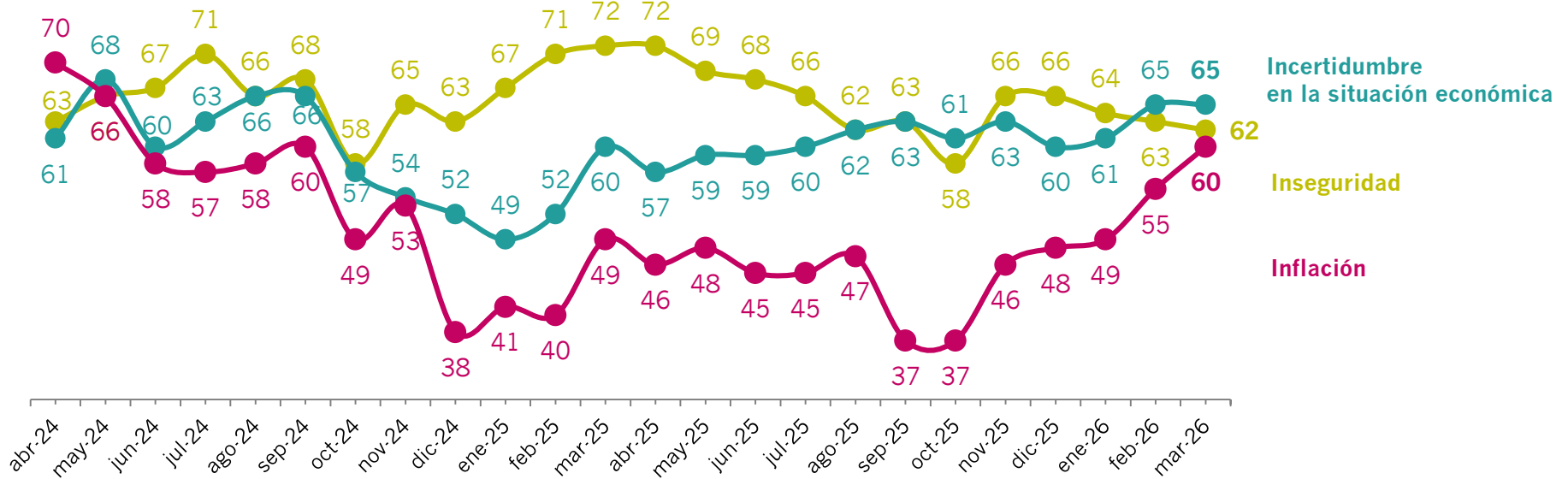
TEMAS QUE MÁS PREOCUPAN

TEMAS QUE MÁS PREOCUPAN

- La incertidumbre en la situación económica del país continúa siendo la principal preocupación de los ciudadanos con un 65%. La inseguridad le sigue con un 62%, y el top tres lo completa la inflación, cuya relevancia entre las principales preocupaciones de los encuestados había caído desde mayo 2025. Tras diez meses la inflación volvió a ser un punto de presión importante, subiendo 23 puntos del piso de 37% del mes de octubre 2025 al 60% este mes.
- En la segmentación por voto se verifica que la agenda de inquietudes de los seguidores de LLA se compone de la atención por la inseguridad (78%) y la impunidad de los actos de corrupción kirchnerista (64%). Ninguna otra preocupación alcanza el 50% para este segmento. Entre los seguidores de FP, las tres principales preocupaciones continúan siendo en materia económica: la incertidumbre en la situación económica (88%), los ajustes que está haciendo el gobierno (86%), y la inflación (80%).

EVOLUCIÓN DE TEMAS QUE MÁS PREOCUPAN

Respuesta múltiple - % Tendencia desde abril 2024



LOS 10 TEMAS QUE MÁS PREOCUPAN

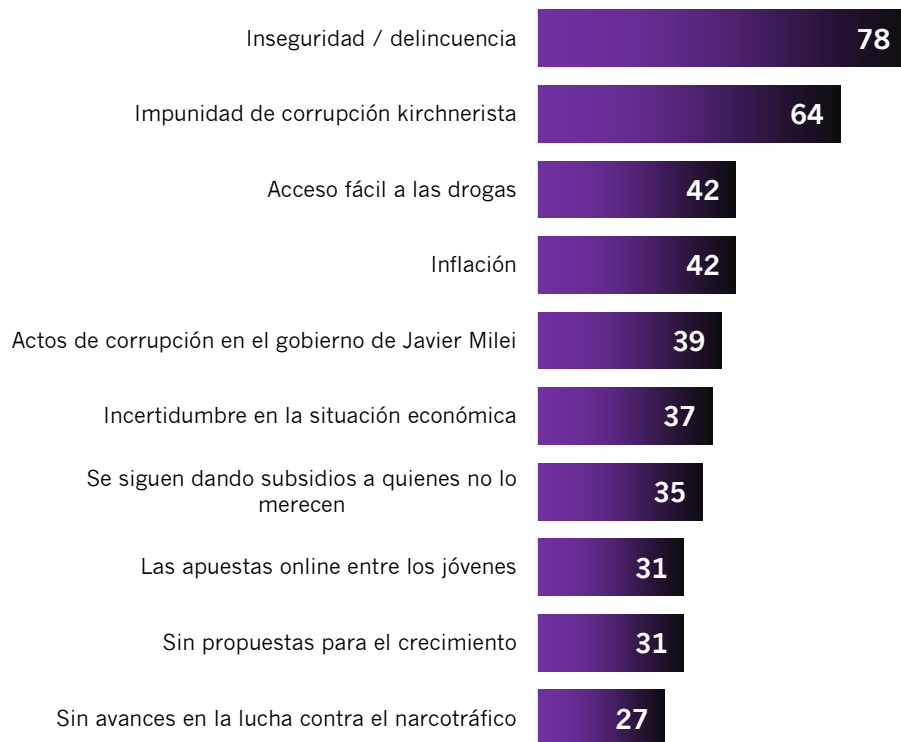
Respuesta múltiple - % Total



LOS 10 TEMAS QUE MÁS PREOCUPAN

Respuesta múltiple - % Según voto legislativas 2025

LA LIBERTAD AVANZA



FUERZA PATRIA



IMAGEN Y POSICIONAMIENTO DE LÍDERES POLÍTICOS

IMAGEN Y POSICIONAMIENTO DE LÍDERES POLÍTICOS

- Guillermo Francos, ex jefe de Gabinete de la administración de Milei lidera el ranking de imagen positiva con 44%. El top tres de líderes del oficialismo lo completan Patricia Bullrich (42% de imagen positiva) y Diego Santilli (39% positiva). El presidente se ubica cuarto con 38%.
- En la segmentación por voto, quienes favorecieron a LLA en las legislativas tienen a Bullrich, Milei y Francos como favoritos (86%, 83% y 78% respectivamente), mientras que menos del 6% de quienes eligieron la fórmula de FP valoran positivamente a los miembros (actuales y pasados) del gabinete de Milei.

IMAGEN DE PRINCIPALES DIRIGENTES POLÍTICOS

% Según voto legislativas 2025

LÍDERES POLÍTICOS	TOTAL	LA LIBERTAD AVANZA	FUERZA PATRIA	PROVINCIAS UNIDAS
Guillermo Francos	44	78	6	54
Patricia Bullrich	42	86	3	31
Diego Santilli	39	76	5	37
Javier Milei	38	83	2	19
Federico Sturzenegger	37	77	2	25
Luis Caputo	36	77	2	19
Victoria Villarruel	29	42	5	53
Cristian Ritondo	29	57	2	25
Martín Menem	29	63	0	19
Alejandra Monteoliva	25	53	1	19
Pablo Quirno	22	46	2	12
Carlos Presti	18	38	1	7
Manuel Adorni	16	37	0	7

dalessio.com.ar



berensztein.com