

Giacobbe
opinión pública



MARZO 2026

INFORME PÚBLICO

giacobbeconsultores.com

info@giacobbeconsultores.com

 [GiacobbeOP](#)

CÓMO OBTENER NUESTRO INFORME COMPLETO

Para suscribirse al Informe Privado Mensual COMPLETO de Giacobbe & Asociados y/o participar de las reuniones mensuales de evaluación de clima social, consultar COSTOS aquí:

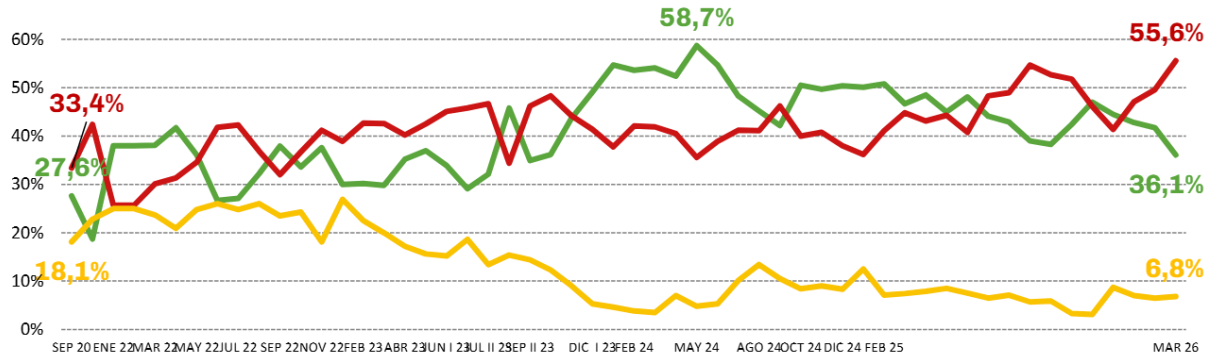
info@giacobbeconsultores.com
11-5404-4111



IMAGEN JAVIER MILEI



- Positiva
- Regular
- Negativa
- No lo conozco Ns/Nc





IMÁGENES



Patricia Bullrich

37,2%
8,8%
51,9%
2,2%



Javier Milei

36,1%
6,8%
55,6%
1,5%



Axel Kicillof

34,8%
9,7%
50,8%
4,8%



Cristina Kirchner

26,8%
14,7%
55,2%
3,3%

- Positiva
- Regular
- Negativa
- No lo conozco
- Ns/Nc



Manuel Adorni

21,2%
10,5%
64,5%
3,8%



Mauricio Macri

16,7%
26,0%
54,3%
3,0%



Victoria Villarruel

9,3%
20,6%
65,0%
5,1%

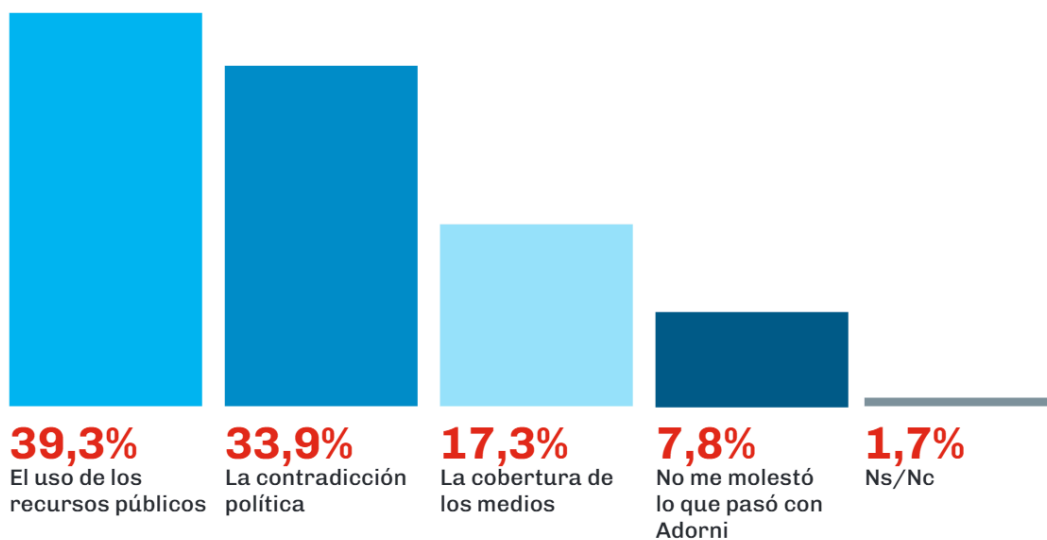


Dante Gebel

5,6%
8,7%
25,6%
60,1%

¿Qué te molestó más de lo sucedido con Adorni?

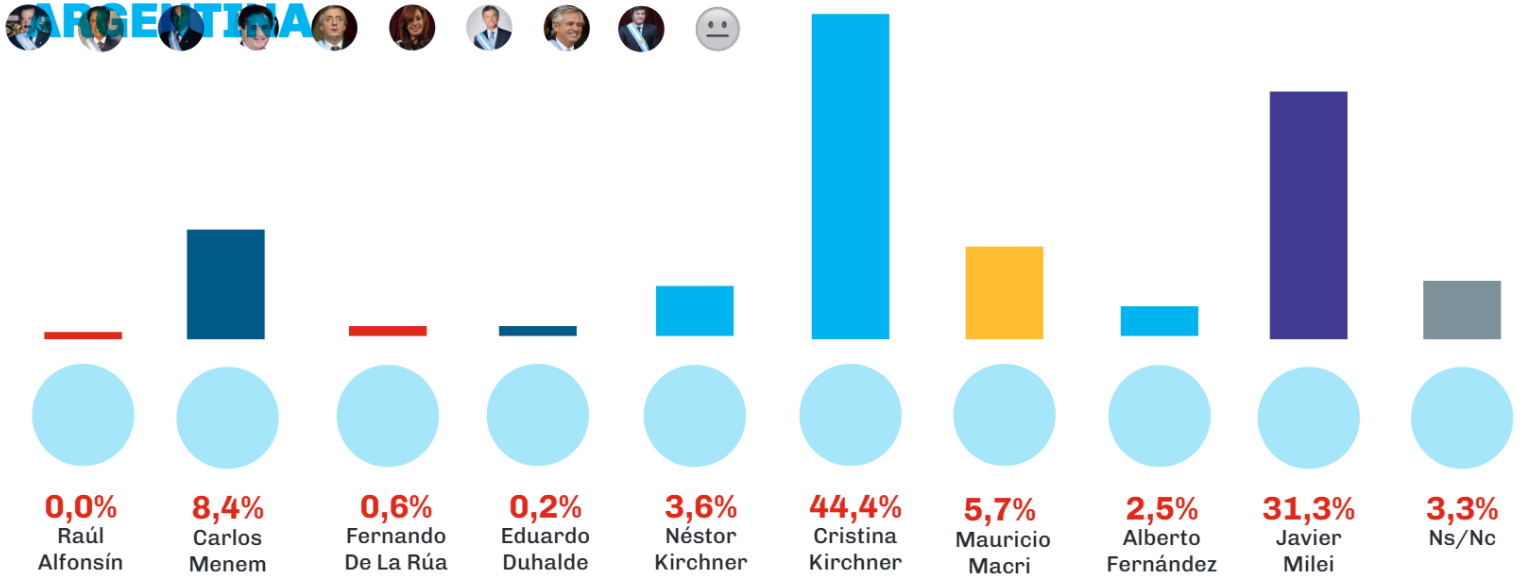
ESCÁNDALO ADORNI



| ¿QUÉ TE MOLESTÓ MÁS DE LO SUCEDIDO CON ADORNI? | IMAGEN JAVIER MILEI | | | | TOTAL |
|--|---------------------|---------|----------|------------------------|--------|
| | POSITIVA | REGULAR | NEGATIVA | NO LO CONOZCO Ns/Nc | |
| EL USO DE RECURSOS PÚBLICOS | 7,4% | 42,9% | 59,8% | 31,6% | 39,3% |
| LA CONTRADICCIÓN POLÍTICA | 29,3% | 44,1% | 36,3% | 7,9% | 33,9% |
| LA COBERTURA DE LOS MEDIOS | 42,6% | 7,6% | 2,2% | 10,5% | 17,3% |
| NO ME MOLESTÓ | 20,0% | 2,9% | 0,6% | 2,6% | 7,8% |
| Ns/Nc | 0,7% | 2,4% | 1,0% | 47,4% | 1,7% |
| TOTAL | 100,0% | 100,0% | 100,0% | 100,0% | 100,0% |

¿Cuál fue el gobierno más CORRUPTO desde la vuelta de la democracia?

CORRUPCIÓN EN



En una sola palabra: ¿Qué emoción te produce la situación actual de Argentina?



Ns/Nc: 3,7%

FICHA TÉCNICA

Área

ARGENTINA.

Fecha de realización

26 AL 31 DE MARZO DE 2026

Tipo de muestreo

Muestreo ajustado por cuotas de género, edad, nivel de estudios, ingresos percibidos, y regiones para las provincias Argentinas, secciones electorales para la Provincia de Buenos Aires y comunas para Ciudad Autónoma de Buenos Aires.

Tamaño de la muestra

2500 CASOS.

Margen de error

+/- 2%.

Modalidad

Cuestionario estructurado con preguntas abiertas y cerradas.

Sistema de consulta

Encuestas a dispositivos móviles.