




RANKING INTERPROVINCIAL DE GOBERNADORES, INTENDENTES FEDERALES, E IMAGEN DEL PRESIDENTE PROVINCIA POR PROVINCIA





RESUMEN EJECUTIVO



**RESUMEN RANKING DE GOBERNADORES - FEBRERO 2024**

- Los tres gobernadores mejor valorados del mes de FEBRERO 2024 por sus co-provincianos son: **Hugo Passalacqua** gobernador de la provincia Misiones con 63.9%, en segundo lugar quedó **Marcelo Orrego** de San Juan con 61.4% de imagen positiva, y cerró este podio **Oswaldo Jaldo** de Tucumán con 60.2% de imagen positiva.

- Los peores calificados de este mes son: **Ricardo Quintela** de La Rioja (45.8%), **Alberto Weretilneck** de Río Negro (46.1%) y **Raul Jalil** de Catamarca (48.1%).

- El Jefe de estado que más creció comparado a nuestra última medición fue **Jorge Macri** de CABA (+4,5%), mientras que **Gerardo Zamora** de Santiago del Estero fué quien más cayó (-7,8%).

RESUMEN RANKING FEDERAL DE INTENDENTES - FEBRERO 2024

- Los tres Intendentes mejor valorados por sus vecinos en el mes de FEBRERO son: **Jorge Jofré** de la ciudad de Formosa (61.2%), **Leandro Stelatto** de Posadas (61.1%), y **Ulpiano Suárez** de la ciudad de Mendoza (59.4%).

- Los tres Intendentes con peor imagen en su ciudad de este mes son: **Walter Vuoto** de la ciudad de Ushuaia (38.1%), **Luciano Di Nápoli** de Santa Rosa (41.2%) y **Walter Cortés** de Bariloche (41.7%).

- El Intendente que más creció su imagen comparado a nuestra última medición fue **Gustavo Sastre** de Puerto Madryn (+4,7%), mientras que **Norma Fuentes** de Ciudad de Santiago del Estero fué quien más cayó (-6,9%)


RESUMEN DE LA IMAGEN DE JAVIER MILEI PROVINCIA POR PROVINCIA

- El Presidente **Javier Milei**, comienza el 2024 con una caída generalizada de su imagen positiva en todas las provincias del país. su imagen positiva más alta la encuentra en la provincia de Mendoza (67.8%) y la más baja en la provincia de Formosa (41.7%). La provincia donde más cayó comparado a la medición anterior fué Córdoba (-6%).

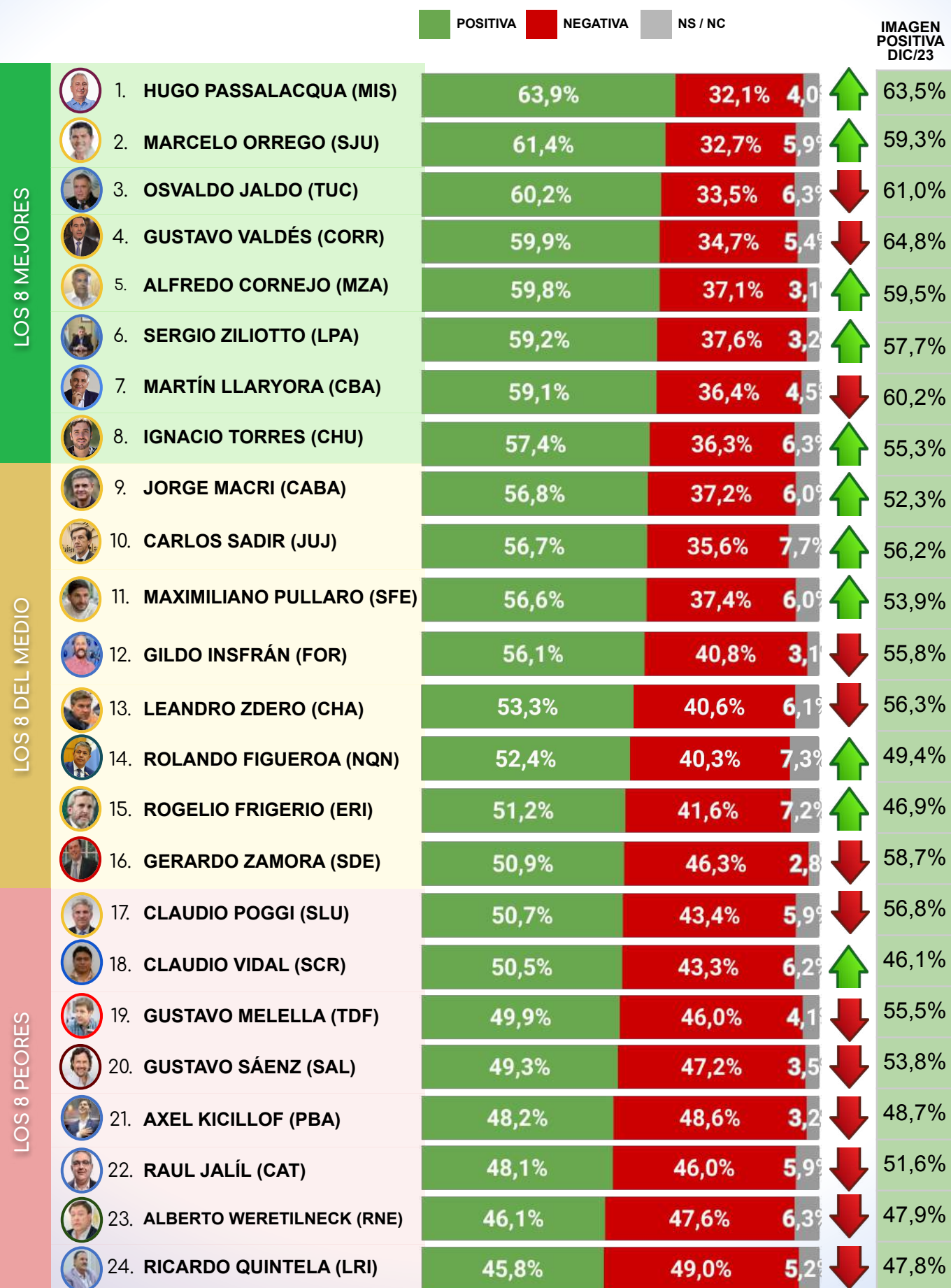


CAPÍTULO 1

RANKING DE IMAGEN POSITIVA DE GOBERNADORES




RANKING DE IMAGEN POSITIVA GOBERNADORES - FEBRERO 2024





CAPÍTULO 2

RANKING DE IMAGEN POSITIVA DE PRINCIPALES INTENDENTES A NIVEL FEDERAL



RANKING DE IMAGEN POSITIVA


PRINCIPALES INTENDENTES A NIVEL FEDERAL - FEBRERO 2024

		POSITIVA	NEGATIVA	NS / NC		IMAGEN POSITIVA DIC/23
LOS 8 MEJORES	1. JORGE JOFRÉ (FOR.CIUD.)	61,2%	35,8%	3,0%	↑	60,9%
	2. LEONARDO STELATTO (POS.)	61,1%	35,0%	3,9%	↓	63,8%
	3. ULPIANO SUÁREZ (MZA. CAP.)	59,4%	37,3%	3,3%	↑	56,8%
	4. GUSTAVO SASTRE (PMY)	57,9%	37,2%	4,9%	↑	53,2%
	5. DANIEL PASSERINI (CORD)	56,8%	39,5%	3,7%	↑	52,5%
	6. MATÍAS STEVANATO (MAIPÚ)	55,6%	39,1%	5,3%		
	7. EDUARDO TASSANO (CORR)	51,7%	44,3%	4,0%	↑	48,9%
	8. ROSARIO ROMERO (PAR.)	51,6%	42,2%	6,2%	↑	48,5%
LOS 8 DEL MEDIO	9. ROY NIKISCH (RESIS.)	51,2%	43,5%	5,3%	↓	53,5%
	10. PABLO JAVKIN (ROS)	50,8%	45,7%	3,5%	↑	49,0%
	11. MARIANO GAIDO (NQN. CAP.)	49,9%	47,2%	2,9%	↓	50,2%
	12. GASTÓN HISSA (SLU. CAP)	49,7%	45,3%	5,0%	↓	51,0%
	13. NORMA FUENTES (SDE.CAP)	49,5%	47,0%	3,5%	↓	56,4%
	14. PABLO GRASSO (R.GALL.)	49,1%	46,7%	4,2%	↓	51,5%
	15. EMILIANO DURAND (SAL.CAP)	48,5%	43,8%	7,7%	↑	46,0%
	16. GUSTAVO SAADI (SFVC)	48,1%	48,6%	3,3%	↓	52,3%
LOS 8 PEORES	17. ROSSANA CHAHLA (SMT)	48,0%	44,9%	7,1%	↓	52,8%
	18. SUSANA LACIAR (SJ CAP)	47,9%	44,9%	7,2%	↑	44,2%
	19. RAÚL JORGE (SSJ)	47,2%	50,1%	2,7%	↓	50,0%
	20. JULIO ALAK (LA PLATA)	45,6%	48,4%	6,0%		
	21. ARMANDO MOLINA (LR.CAP)	44,4%	49,7%	5,9%	↓	46,4%
	22. WALTER CORTÉS (BARIL.)	41,7%	51,9%	6,4%	↓	44,1%
	23. LUCIANO DI NÁPOLI (SRLP)	41,2%	54,4%	4,4%	↓	42,0%
	24. WALTER VUOTO (USU.)	38,1%	58,7%	3,2%	↓	39,0%




CAPÍTULO 3

IMAGEN PROV. POR PROV. DE PRINCIPALES DIRIGENTES NACIONALES



RANKING INTERPROVINCIAL DE IMAGEN POSITIVA

JAVIER MILEI - FEBRERO 2024 -





CAPÍTULO 4

DESGLOSE POR GOBERNADORES





ENCUESTA PROVINCIA DE MISIONES -
1 AL 4 DE FEBRERO DE 2024 - MUESTRA 707 CASOS

IMAGEN GOBERNADOR HUGO PASSALACQUA

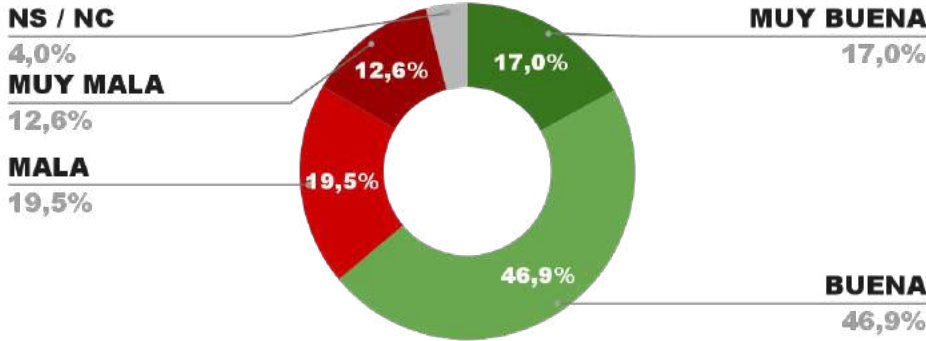


IMAGEN POSITIVA
DIC. /23

63,9%

32,1% 4,0%

63,5%



ENCUESTA PROVINCIA DE SAN JUAN -
1 AL 4 DE FEBRERO DE 2024 - MUESTRA 732 CASOS



IMAGEN GOBERNADOR MARCELO ORREGO

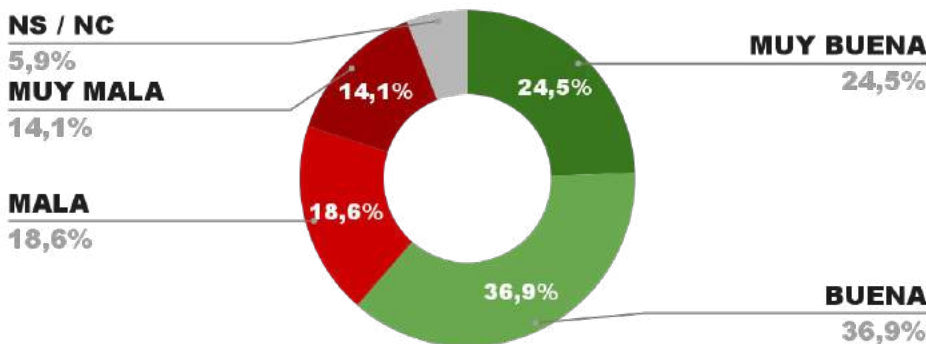


IMAGEN POSITIVA
DIC. /23

61,4%

32,7% 5,9%

59,3%



ENCUESTA PROVINCIA DE TUCUMÁN -
1 AL 4 DE FEBRERO DE 2024 - MUESTRA 860 CASOS



IMAGEN GOBERNADOR OSVALDO JALDO

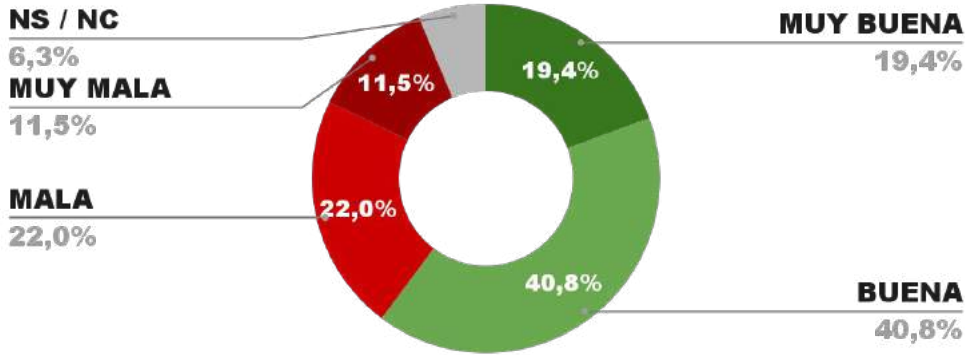


IMAGEN POSITIVA
DIC. /23

POSITIVA NEGATIVA NS / NC

60,2%

33,5% 6,3%

61,0%

ENCUESTA PROVINCIA DE CORRIENTES -
1 AL 4 DE FEBRERO DE 2024 - MUESTRA 750 CASOS



IMAGEN GOBERNADOR GUSTAVO VALDÉS

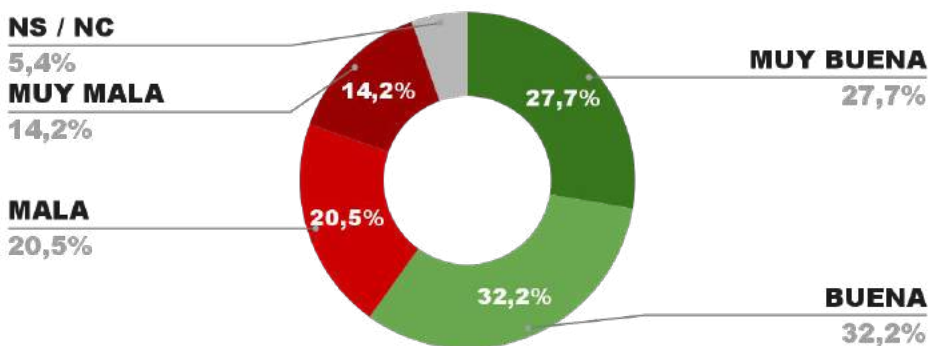


IMAGEN POSITIVA
DIC. /23

POSITIVA NEGATIVA NS / NC

59,9%

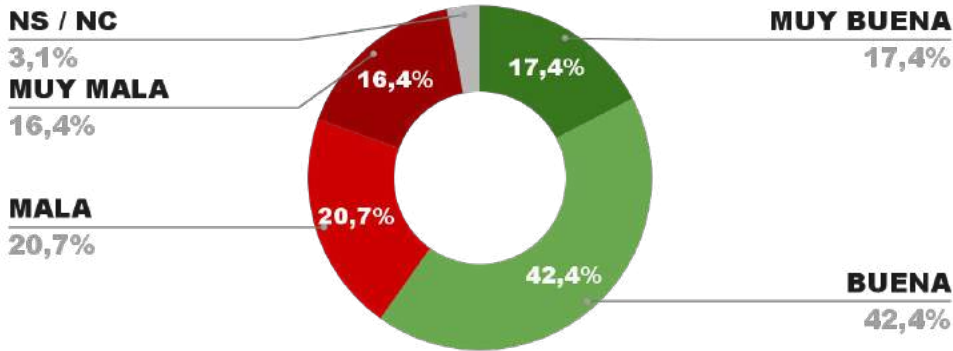
34,7% 5,4%

64,8%

ENCUESTA PROVINCIA DE MENDOZA -
1 AL 4 DE FEBRERO DE 2024 - MUESTRA 1076 CASOS



IMAGEN GOBERNADOR ALFREDO CORNEJO



POSICIÓN EN RANKING

5º

IMAGEN POSITIVA
DIC. /23

59,5%

POSITIVA NEGATIVA NS / NC

59,8%

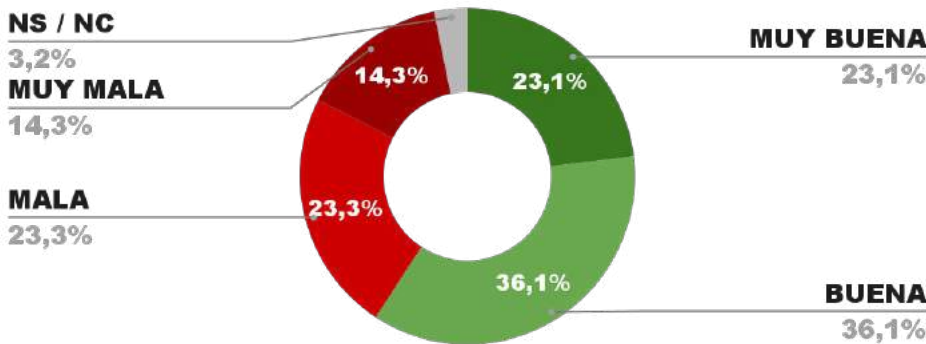
37,1% 3,1%



ENCUESTA PROVINCIA DE LA PAMPA -
1 AL 4 DE FEBRERO DE 2024 - MUESTRA 703 CASOS



IMAGEN GOBERNADOR SERGIO ZILIO



POSICIÓN EN RANKING

6º

IMAGEN POSITIVA
DIC. /23

57,7%

POSITIVA NEGATIVA NS / NC

59,2%

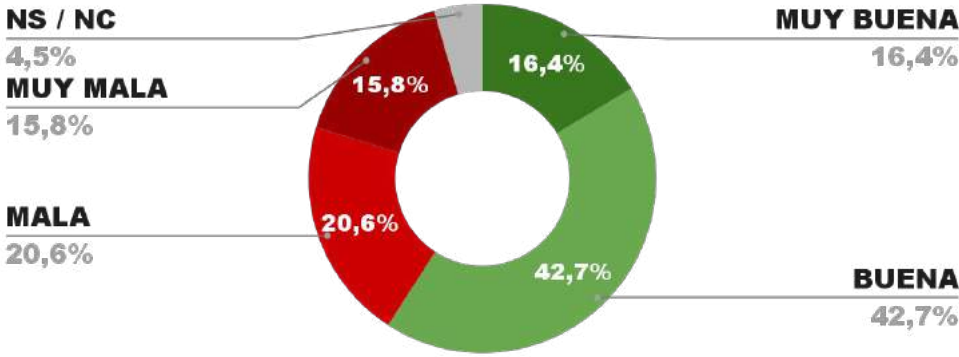
37,6% 3,2%



ENCUESTA PROVINCIA DE CÓRDOBA -
1 AL 4 DE FEBRERO DE 2024 - MUESTRA 820 CASOS



IMAGEN GOBERNADOR MARTÍN LLARYORA



POSITIVA NEGATIVA NS / NC

IMAGEN POSITIVA
DIC. /23

59,1%

36,4% 4,5%



60,2%

ENCUESTA PROVINCIA DE CHUBUT -
1 AL 4 DE FEBRERO DE 2024 - MUESTRA 685 CASOS

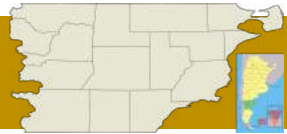
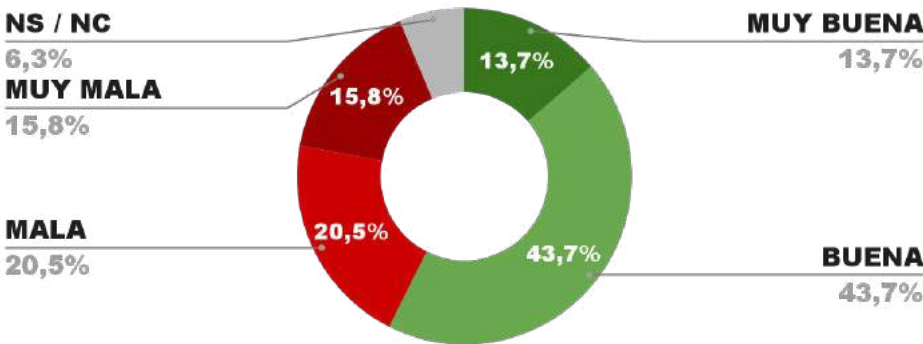


IMAGEN GOBERNADOR IGNACIO TORRES



POSITIVA NEGATIVA NS / NC

IMAGEN POSITIVA
DIC. /23

57,4%

36,3% 6,3%



55,3%

ENCUESTA CIUDAD DE BUENOS AIRES -
1 AL 4 DE FEBRERO DE 2024 - MUESTRA 875 CASOS



IMAGEN JEFE DE GOBIERNO JORGE MACRI

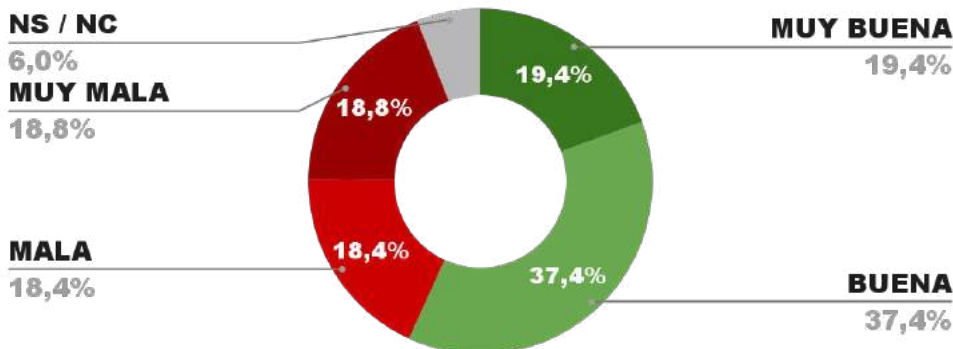


IMAGEN POSITIVA
DIC. /23

52,3%



56,8%

37,2% 6,0%

POSITIVA NEGATIVA NS / NC

ENCUESTA PROVINCIA DE JUJUY -
1 AL 4 DE FEBRERO DE 2024 - MUESTRA 701 CASOS



IMAGEN GOBERNADOR CARLOS SADIR

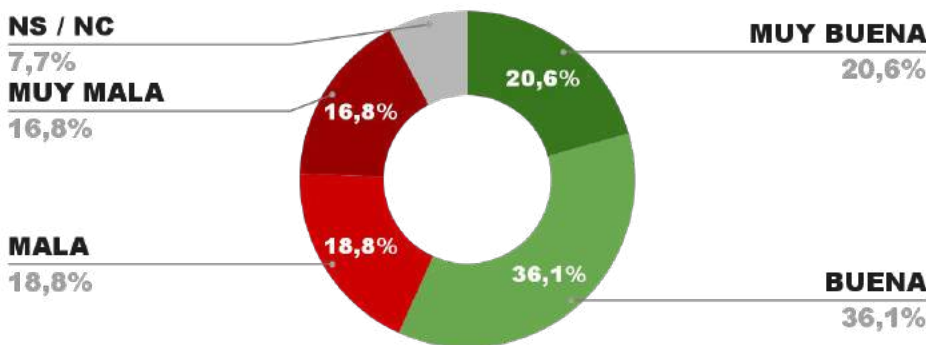


IMAGEN POSITIVA
DIC. /23

56,2%



56,7%

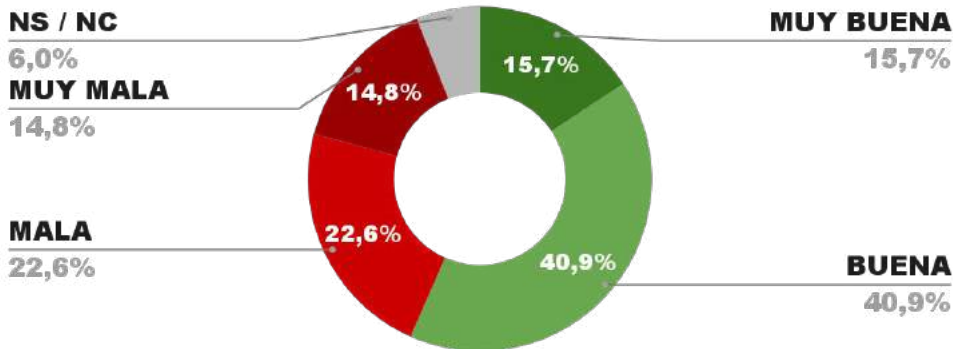
35,6% 7,7%

POSITIVA NEGATIVA NS / NC

ENCUESTA PROVINCIA DE SANTA FE -
1 AL 4 DE FEBRERO DE 2024 - MUESTRA 969 CASOS



IMAGEN GOBERNADOR M. PULLARO



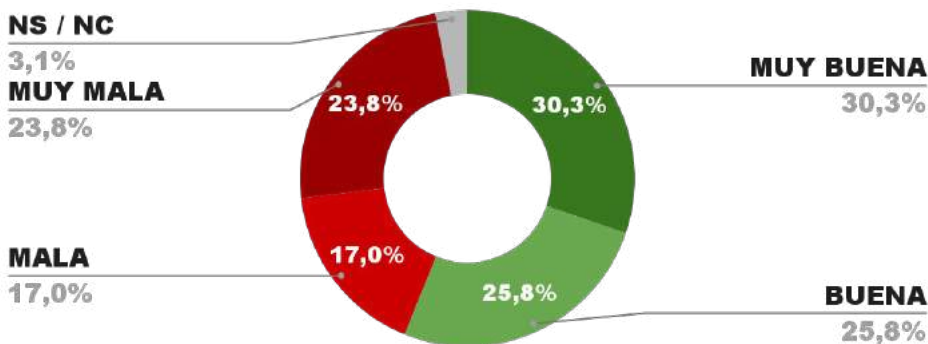
POSITIVA NEGATIVA NS / NC



ENCUESTA PROVINCIA DE FORMOSA -
1 AL 4 DE FEBRERO DE 2024 - MUESTRA 684 CASOS



IMAGEN GOBERNADOR GILDO INSFRÁN



POSITIVA NEGATIVA NS / NC



ENCUESTA PROVINCIA DE CHACO -
1 AL 4 DE FEBRERO DE 2024 - MUESTRA 968 CASOS

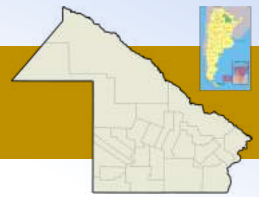
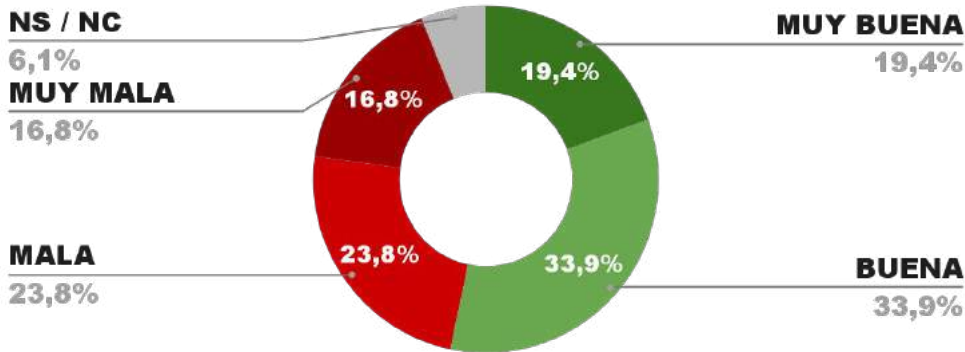


IMAGEN GOBERNADOR LEANDRO ZDERO



POSICIÓN EN RANKING

13^o

IMAGEN POSITIVA
DIC. /23

POSITIVA NEGATIVA NS / NC

53,3%

40,6%

6,1%

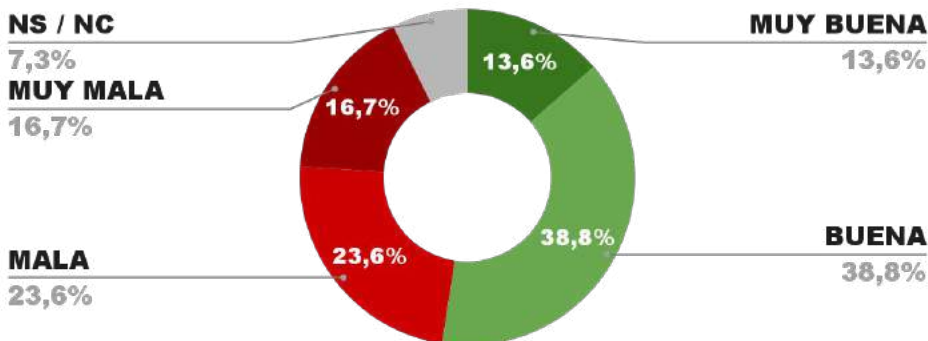


56,3%

ENCUESTA PROVINCIA DE NEUQUÉN -
1 AL 4 DE FEBRERO DE 2024 - MUESTRA 705 CASOS



IMAGEN GOBERNADOR ROLANDO FIGUEROA



POSICIÓN EN RANKING

14^o

IMAGEN POSITIVA
DIC. /23

POSITIVA NEGATIVA NS / NC

52,4%

40,3%

7,3%

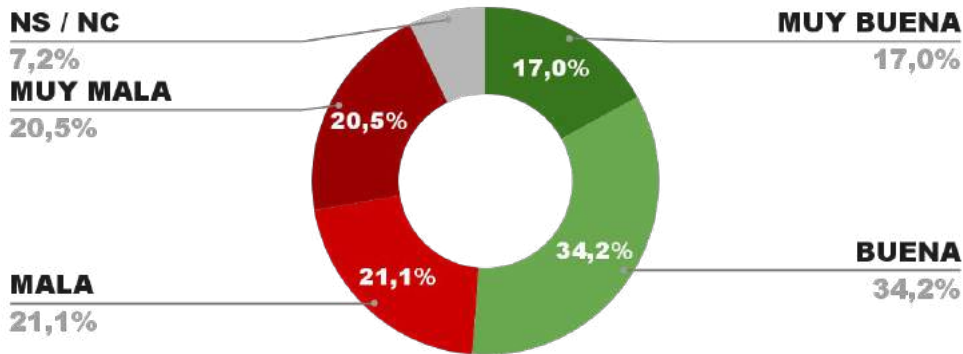


49,4%

ENCUESTA PROVINCIA DE ENTRE RÍOS -
1 AL 4 DE FEBRERO DE 2024 - MUESTRA 878 CASOS



IMAGEN GOBERNADOR ROGELIO FRIGERIO



POSICIÓN EN RANKING

15^o

IMAGEN POSITIVA DIC. /23

46,9%



51,2%

41,6%

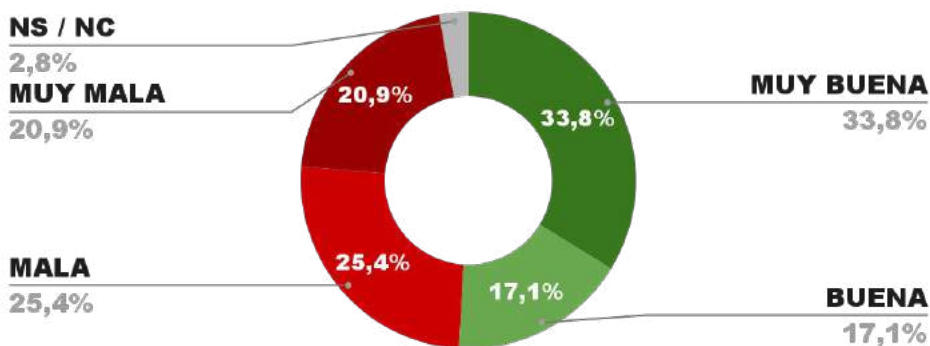
7,2%

POSITIVA NEGATIVA NS / NC

ENCUESTA PROVINCIA DE SGO. DEL ESTERO -
1 AL 4 DE FEBRERO DE 2024 - MUESTRA 732 CASOS



IMAGEN GOBERNADOR GERARDO ZAMORA



POSICIÓN EN RANKING

16^o

IMAGEN POSITIVA DIC. /23

58,7%



50,9%

46,3%

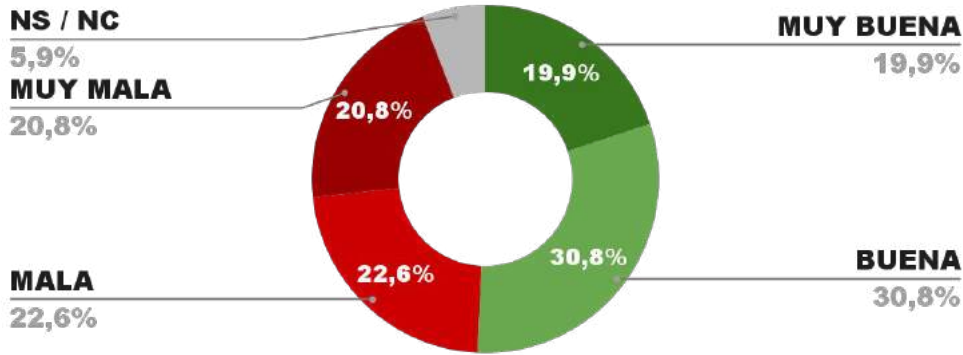
2,8%

POSITIVA NEGATIVA NS / NC

ENCUESTA PROVINCIA DE SAN LUIS -
1 AL 4 DE FEBRERO DE 2024 - MUESTRA 689 CASOS



IMAGEN GOBERNADOR CLAUDIO POGGI



POSITIVA NEGATIVA NS / NC

50,7%

43,4%

5,9%



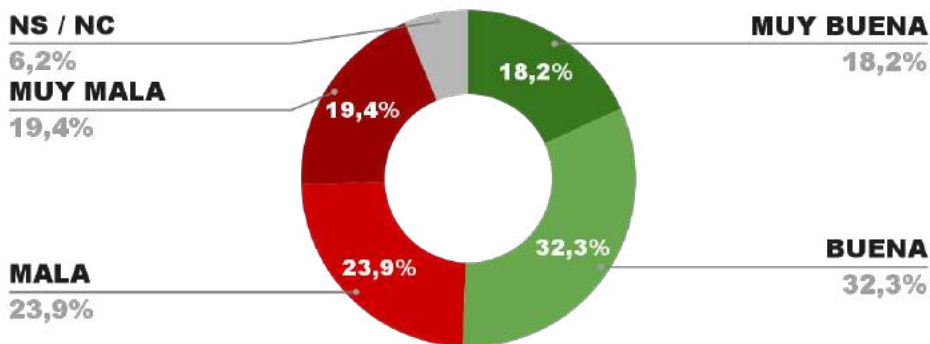
IMAGEN POSITIVA DIC. /23

56,8%

ENCUESTA PROVINCIA DE SANTA CRUZ -
1 AL 4 DE FEBRERO DE 2024 - MUESTRA 659 CASOS



IMAGEN GOBERNADOR CLAUDIO VIDAL



POSITIVA NEGATIVA NS / NC

50,5%

43,3%

6,2%



IMAGEN POSITIVA DIC. /23

46,1%

ENCUESTA PROV. DE TIERRA DEL FUEGO -
1 AL 4 DE FEBRERO DE 2024 - MUESTRA 652 CASOS

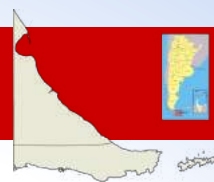
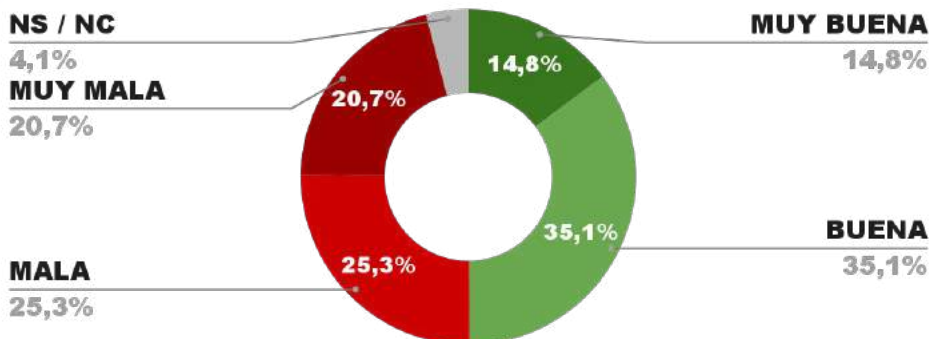


IMAGEN GOBERNADOR GUSTAVO MELELLA



POSICIÓN EN RANKING

19º

IMAGEN POSITIVA
DIC. /23

POSITIVA NEGATIVA NS / NC

49,9%

46,0%

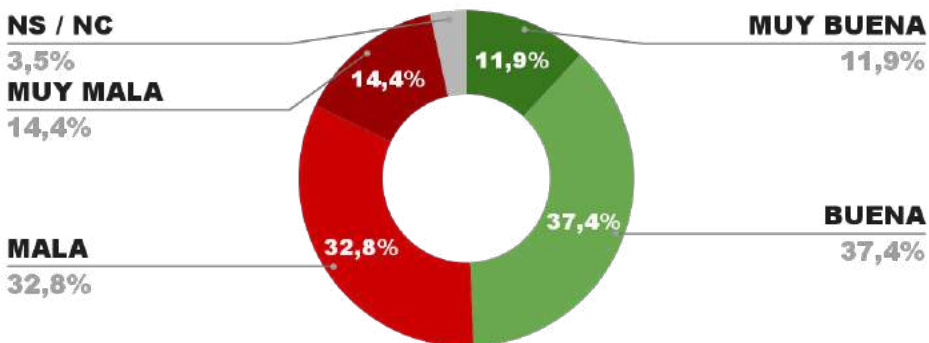
4,1%

55,5%

ENCUESTA PROVINCIA DE SALTA -
1 AL 4 DE FEBRERO DE 2024 - MUESTRA 740 CASOS



IMAGEN GOBERNADOR GUSTAVO SÁENZ



POSICIÓN EN RANKING

20º

IMAGEN POSITIVA
DIC. /23

POSITIVA NEGATIVA NS / NC

49,3%

47,2%

3,5%

53,8%

ENCUESTA PROVINCIA DE BUENOS AIRES -
1 AL 4 DE FEBRERO DE 2024 - MUESTRA 1256 CASOS

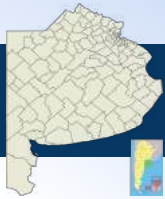


IMAGEN GOBERNADOR AXEL KICILLOF

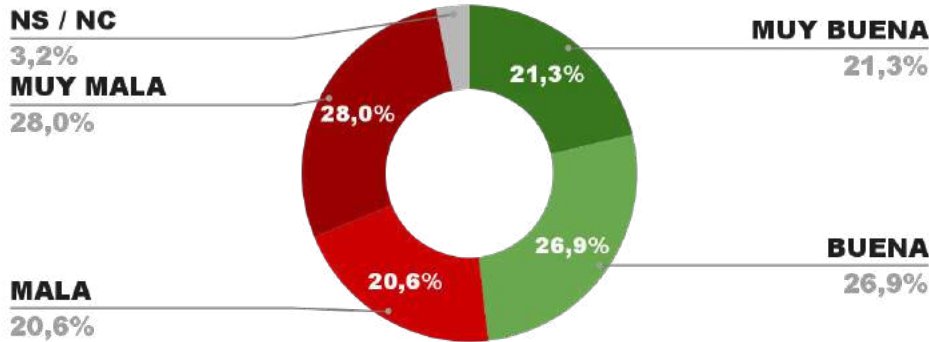


IMAGEN POSITIVA
DIC. /23

48,2%

48,6%

3,2%

48,7%

ENCUESTA PROVINCIA DE CATAMARCA -
1 AL 4 DE FEBRERO DE 2024 - MUESTRA 648 CASOS



IMAGEN GOBERNADOR RAUL JALÍL

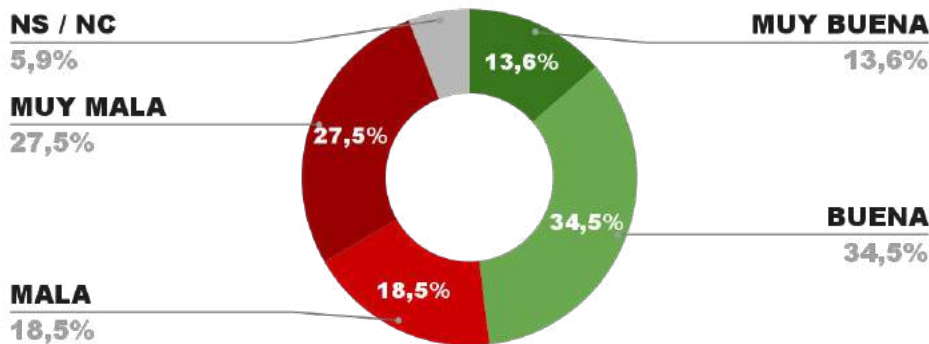


IMAGEN POSITIVA
DIC. /23

48,1%

46,0%

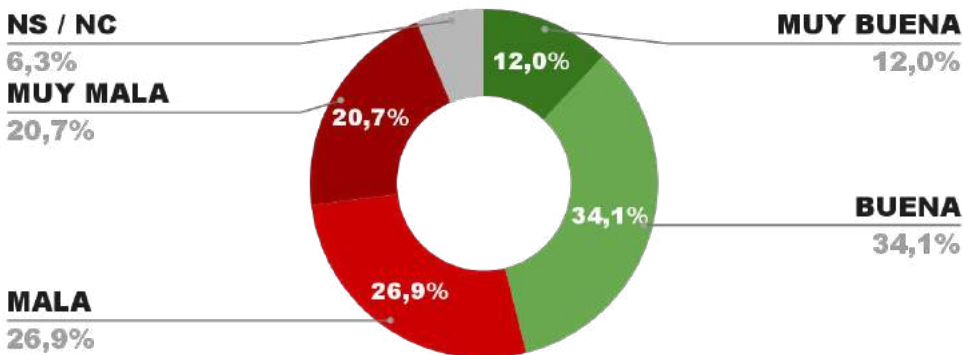
5,9%

51,6%

ENCUESTA PROVINCIA DE RÍO NEGRO -
1 AL 4 DE FEBRERO DE 2024 - MUESTRA 678 CASOS



IMAGEN GOBERNADOR ALBERTO WERETILNECK



23^o

IMAGEN POSITIVA
DIC. /23

POSITIVA NEGATIVA NS / NC

46,1%

47,6%

6,3%

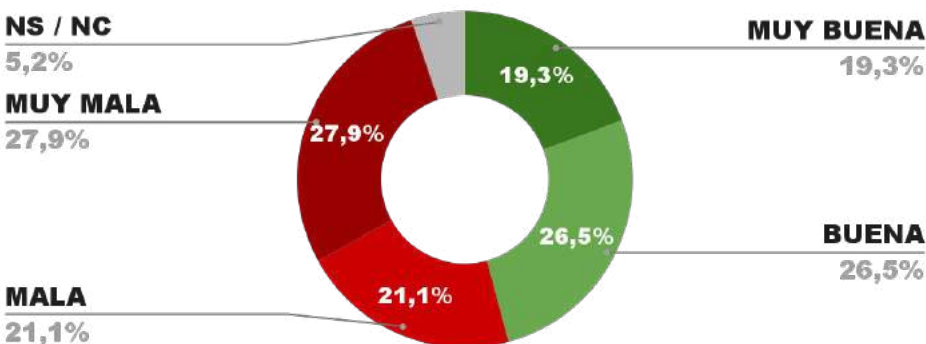


47,9%

ENCUESTA PROVINCIA DE LA RIOJA -
1 AL 4 DE FEBRERO DE 2024 - MUESTRA 620 CASOS



IMAGEN GOBERNADOR RICARDO QUINTELA



24^o

IMAGEN POSITIVA
DIC. /23

POSITIVA NEGATIVA NS / NC

45,8%

49,0%

5,2%



47,8%



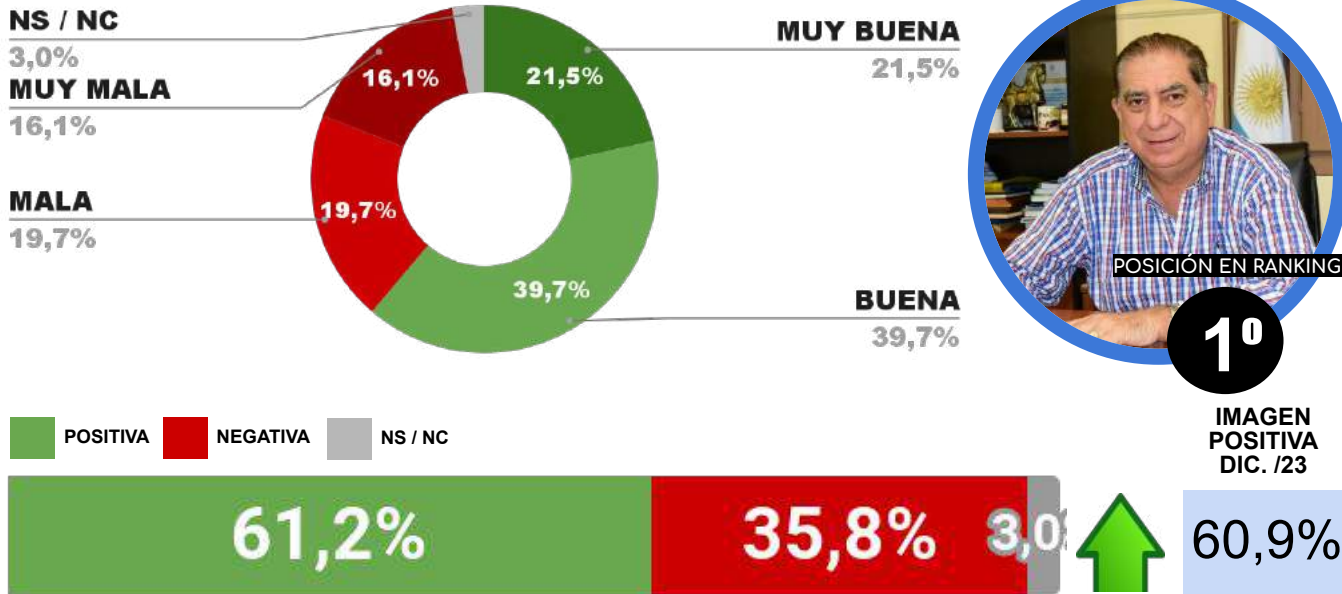
CAPÍTULO 5

DESGLOSE POR INTENDENTES A NIVEL FEDERAL



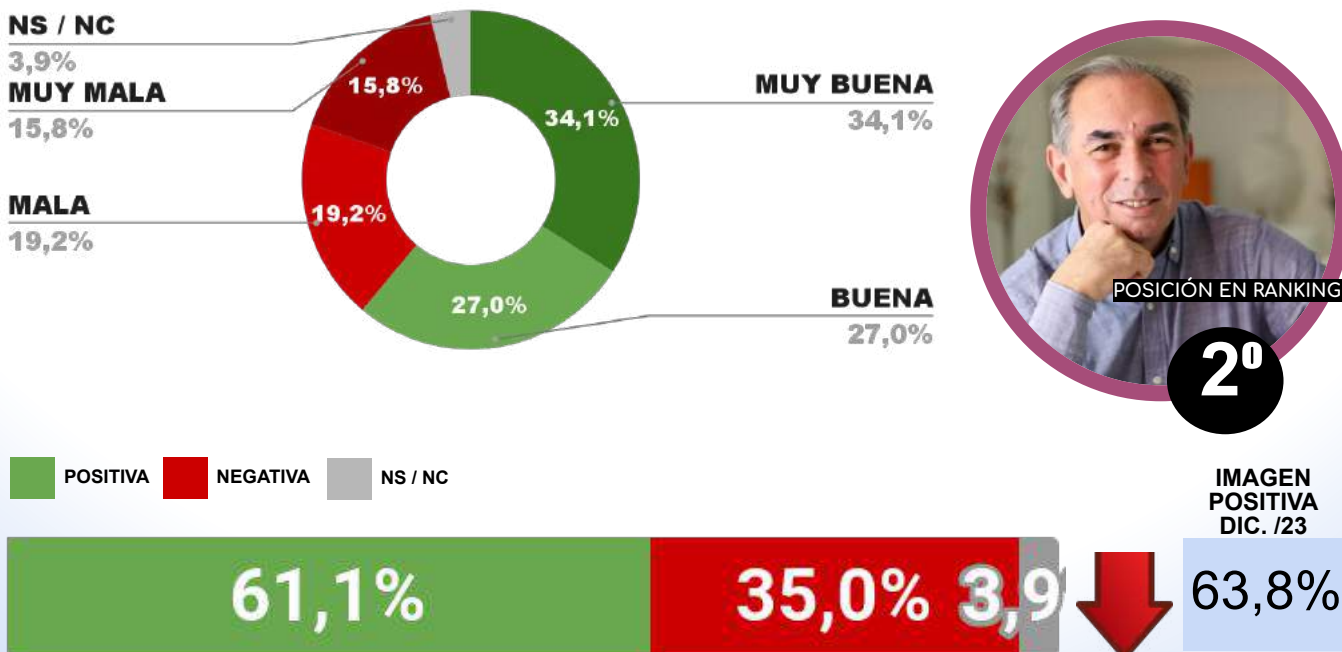
ENCUESTA: CIUDAD DE FORMOSA (FORMOSA)
1 AL 4 DE FEBRERO DE 2024 - MUESTRA TOTAL: 450 CASOS

IMAGEN INTENDENTE JORGE JOFRÉ



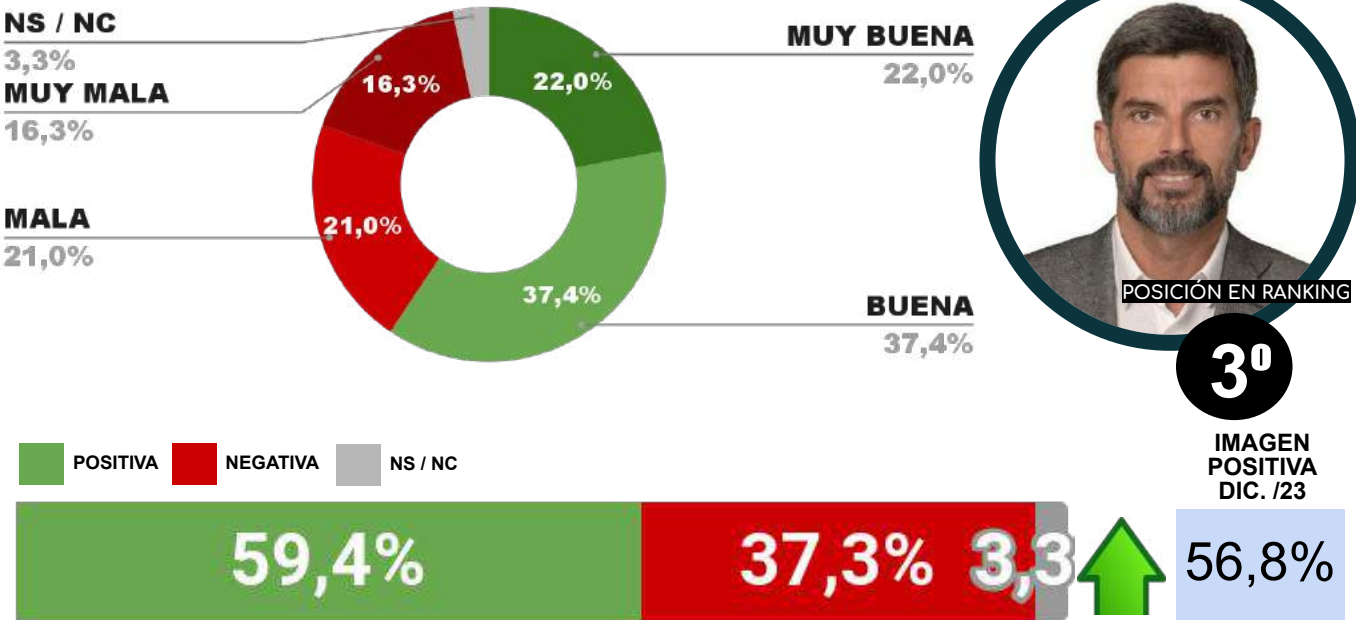
ENCUESTA: CIUDAD DE POSADAS (MISIONES)
1 AL 4 DE FEBRERO DE 2024 - MUESTRA TOTAL: 441 CASOS

IMAGEN INTENDENTE LEONARDO STELATTO



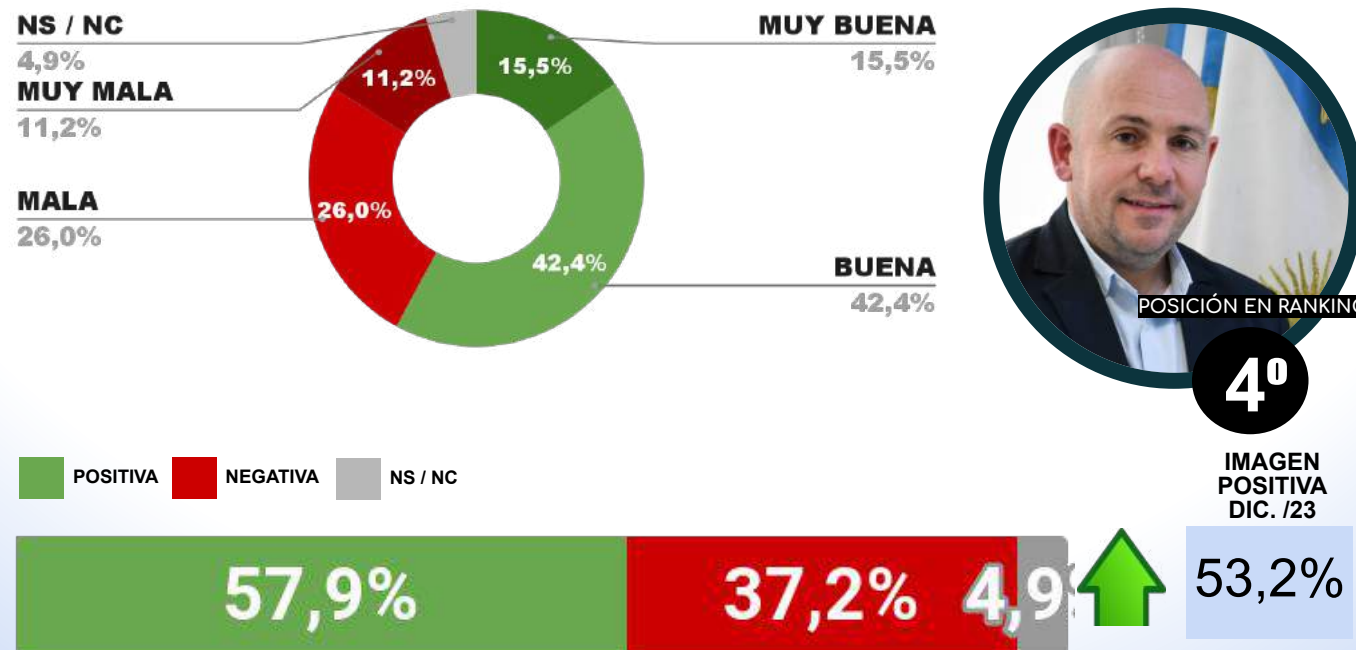
ENCUESTA: CIUDAD DE MENDOZA (MENDOZA)
1 AL 4 DE FEBRERO DE 2024 - MUESTRA TOTAL: 432 CASOS

IMAGEN INTENDENTE ULPIANO SUÁREZ



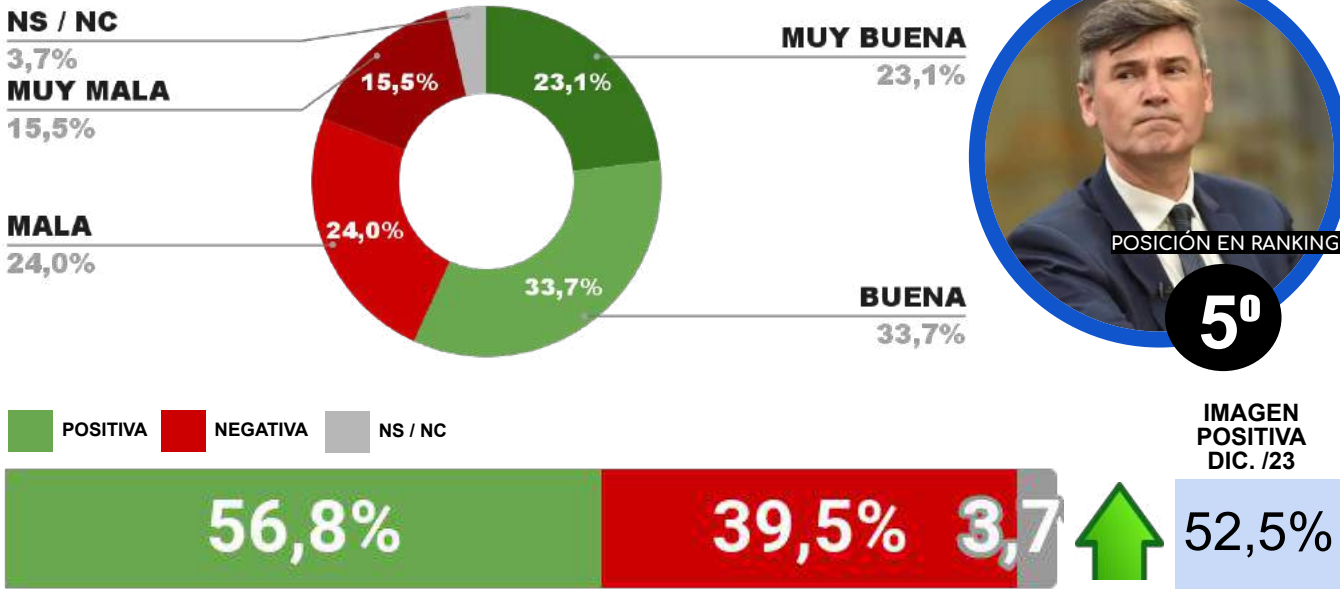
ENCUESTA: CIUDAD DE PUERTO MADRYN (CHUBUT)
1 AL 4 DE FEBRERO DE 2024 - MUESTRA TOTAL: 431 CASOS

IMAGEN INTENDENTA GUSTAVO SASTRE



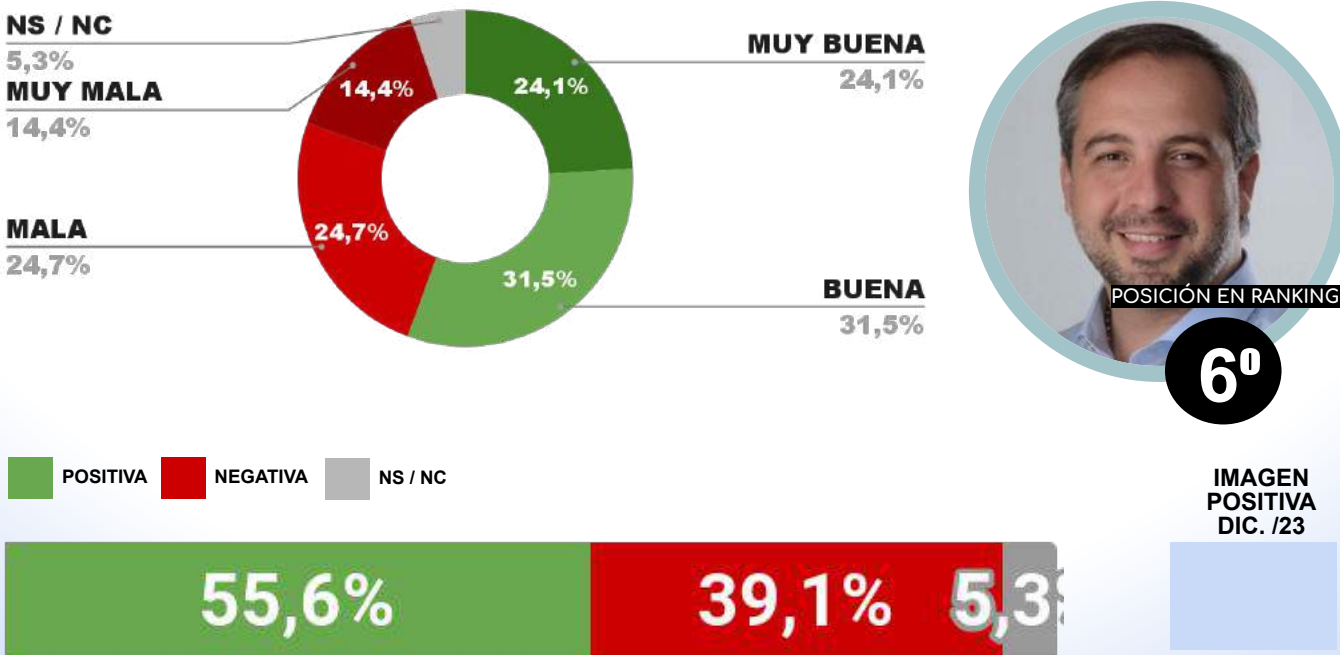
ENCUESTA: CIUDAD DE CÓRDOBA (CÓRDOBA)
1 AL 4 DE FEBRERO DE 2024 - MUESTRA TOTAL: 534 CASOS

IMAGEN INTENDENTE DANIEL PASSERINI



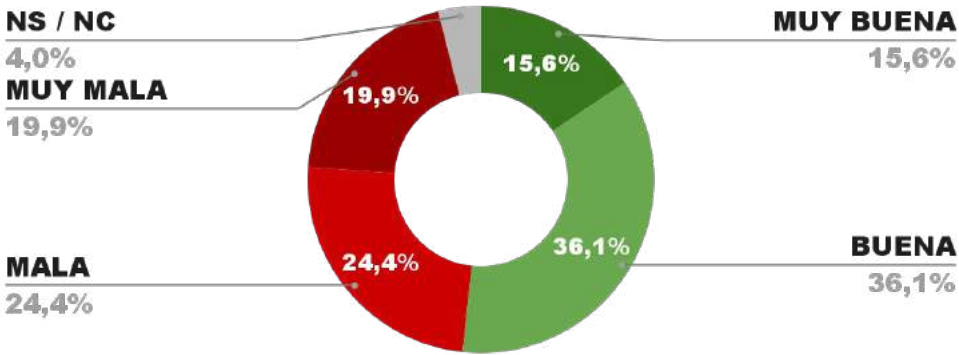
ENCUESTA: CIUDAD DE MAIPÚ (MENDOZA)
1 AL 4 DE FEBRERO DE 2024- MUESTRA TOTAL: 432 CASOS

IMAGEN INTENDENTE MATIAS STEVANATO



ENCUESTA: CIUDAD DE CORRIENTES (CORRIENTES)
1 AL 4 DE FEBRERO DE 2024 - MUESTRA TOTAL: 420 CASOS

IMAGEN INTENDENTE EDUARDO TASSANO



POSICIÓN EN RANKING

7º

IMAGEN POSITIVA
DIC. /23

POSITIVA NEGATIVA NS / NC

51,7%

44,3%

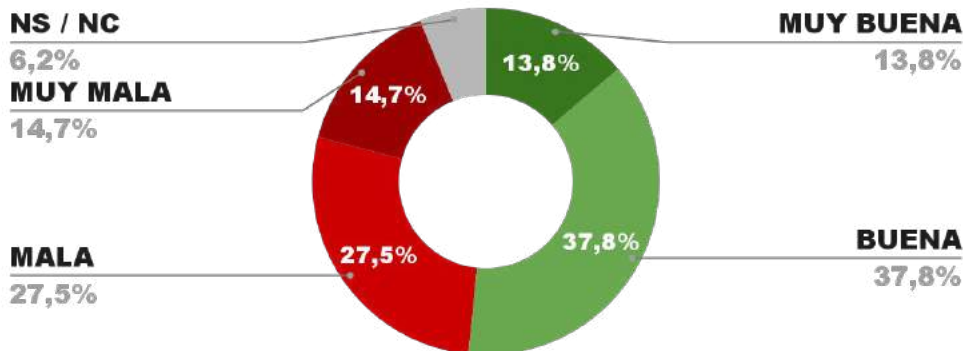
4,0%



48,9%

ENCUESTA: CIUDAD DE PARANÁ (ENTRE RÍOS)
1 AL 4 DE FEBRERO DE 2024 - MUESTRA TOTAL: 415 CASOS

IMAGEN INTENDENTA ROSARIO ROMERO



POSICIÓN EN RANKING

8º

IMAGEN POSITIVA
DIC. /23

POSITIVA NEGATIVA NS / NC

51,6%

42,2%

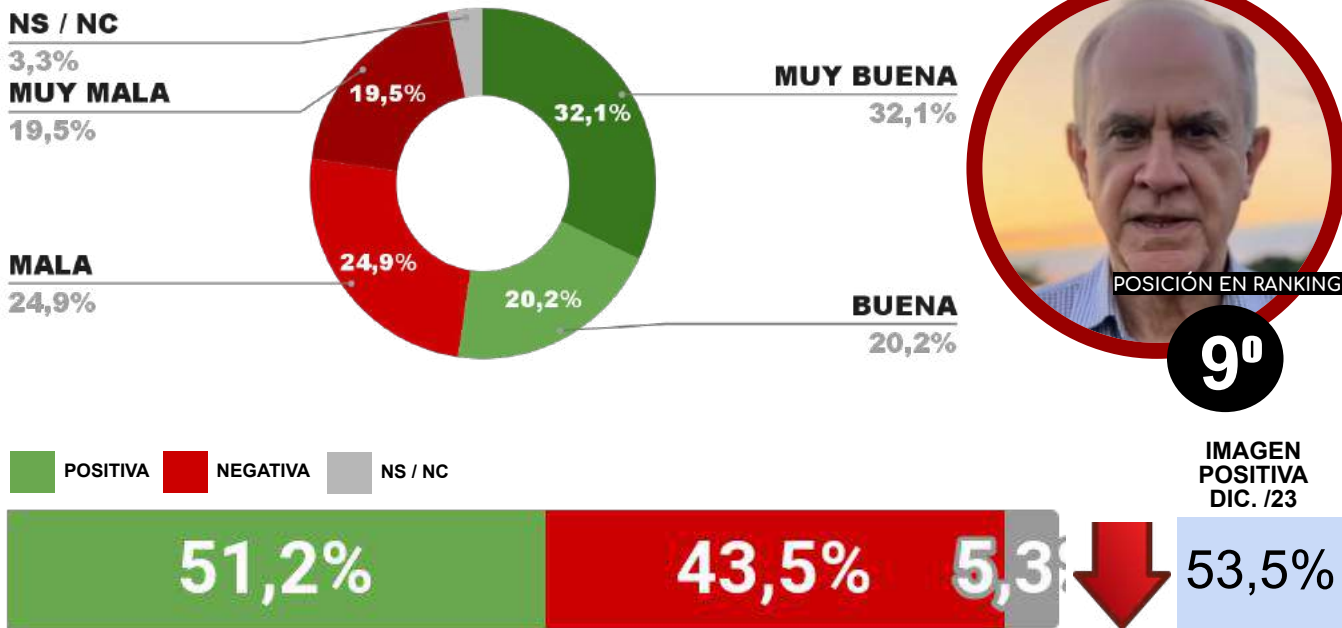
6,2%



48,5%

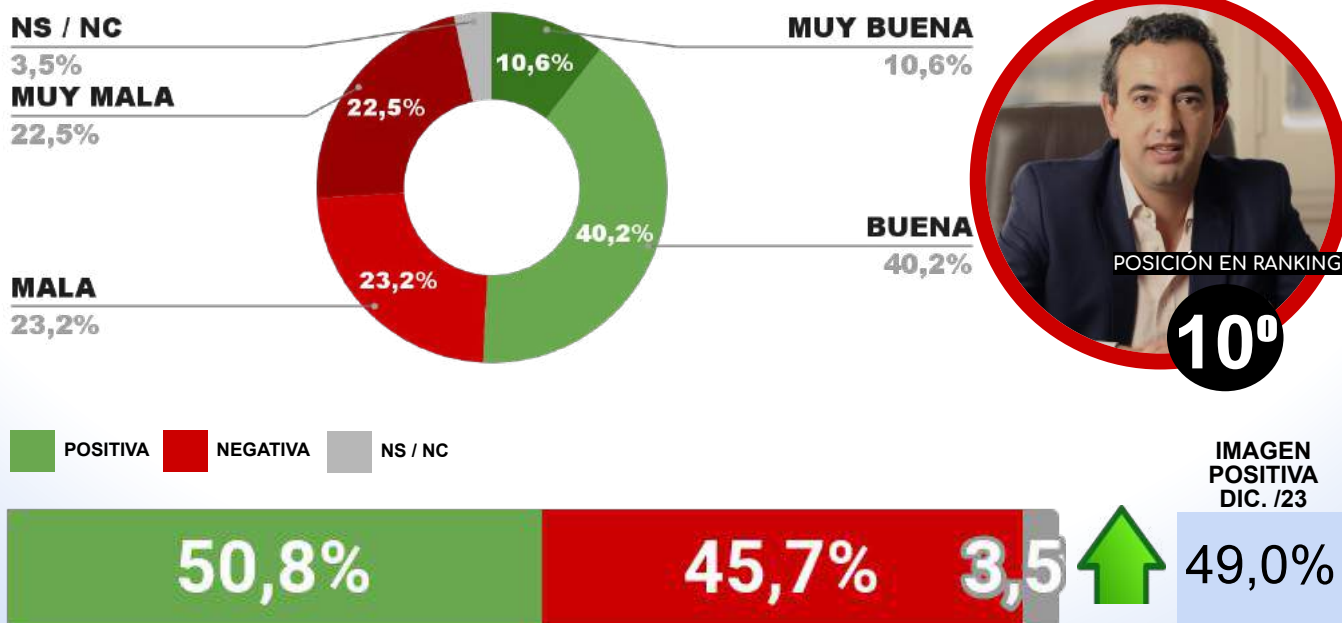
ENCUESTA: CIUDAD DE RESISTENCIA (CHACO)
1 AL 4 DE FEBRERO DE 2024 - MUESTRA TOTAL: 425 CASOS

IMAGEN INTENDENTE ROY NIKISCH



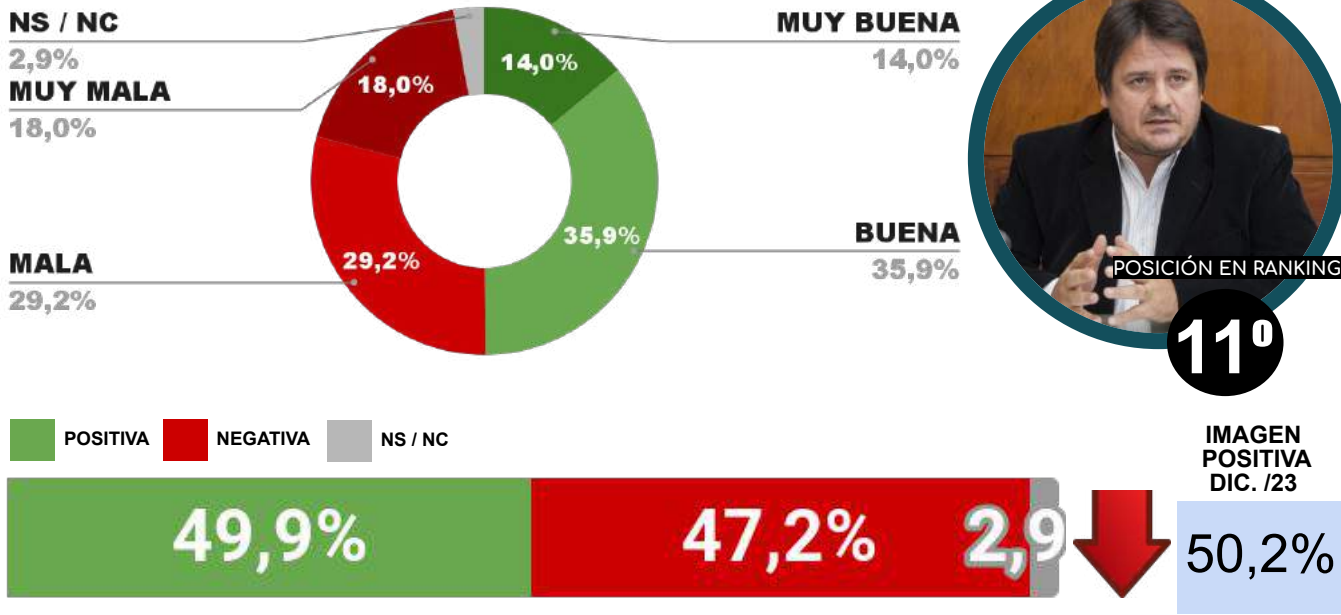
ENCUESTA: ROSARIO (SANTA FE)
1 AL 4 DE FEBRERO DE 2024 - MUESTRA TOTAL: 423 CASOS

IMAGEN INTENDENTE PABLO JAVKIN



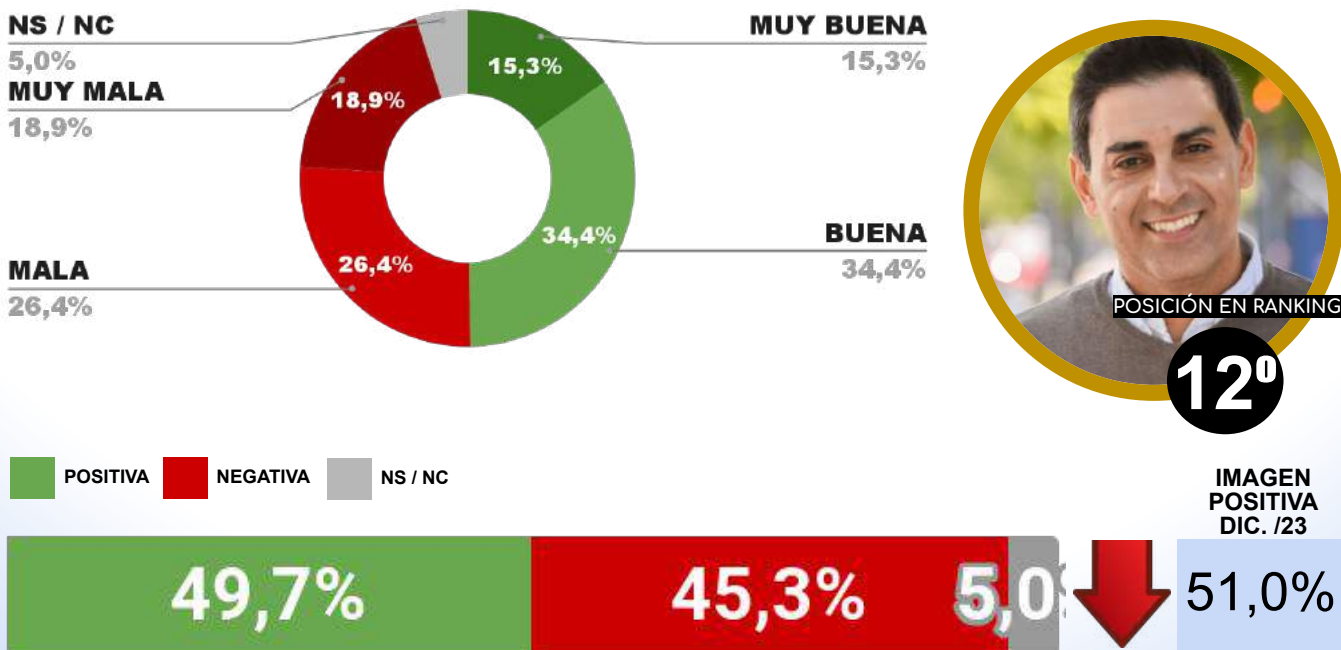
ENCUESTA: CIUDAD DE NEUQUÉN (NEUQUÉN)
1 AL 4 DE FEBRERO DE 2024 - MUESTRA TOTAL: 381 CASOS

IMAGEN INTENDENTE MARIANO GAIDO



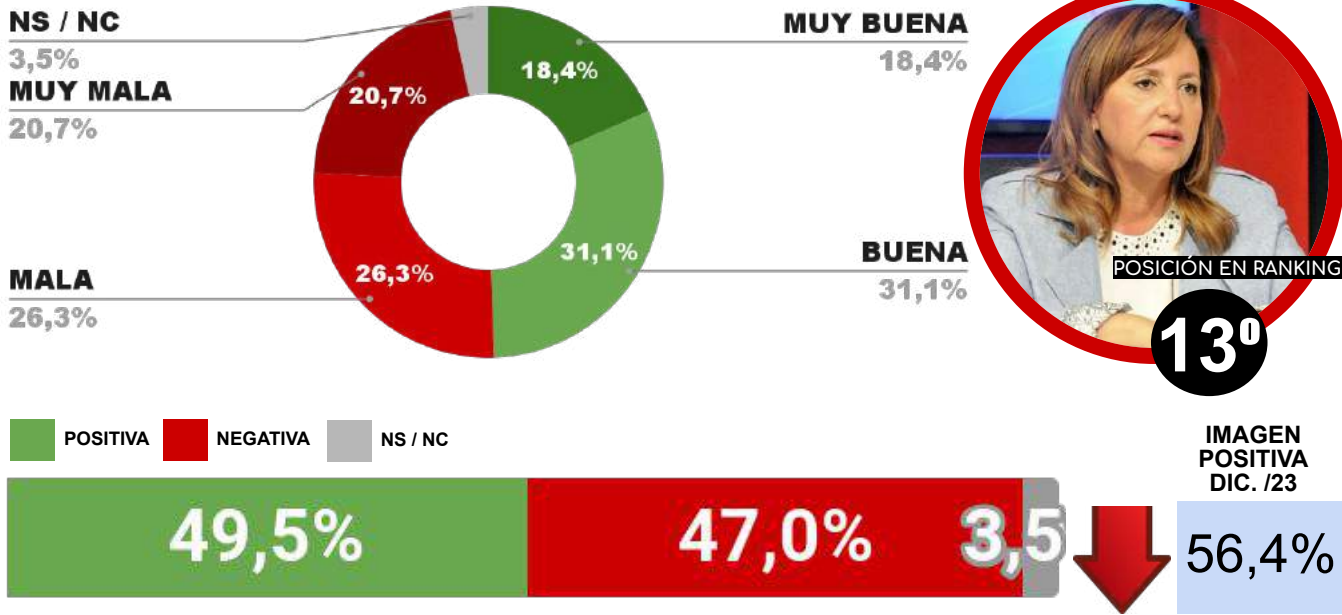
ENCUESTA: CIUDAD DE SAN LUIS (SAN LUIS)
1 AL 4 DE FEBRERO DE 2024 - MUESTRA TOTAL: 420 CASOS

IMAGEN INTENDENTE GASTÓN HISSA



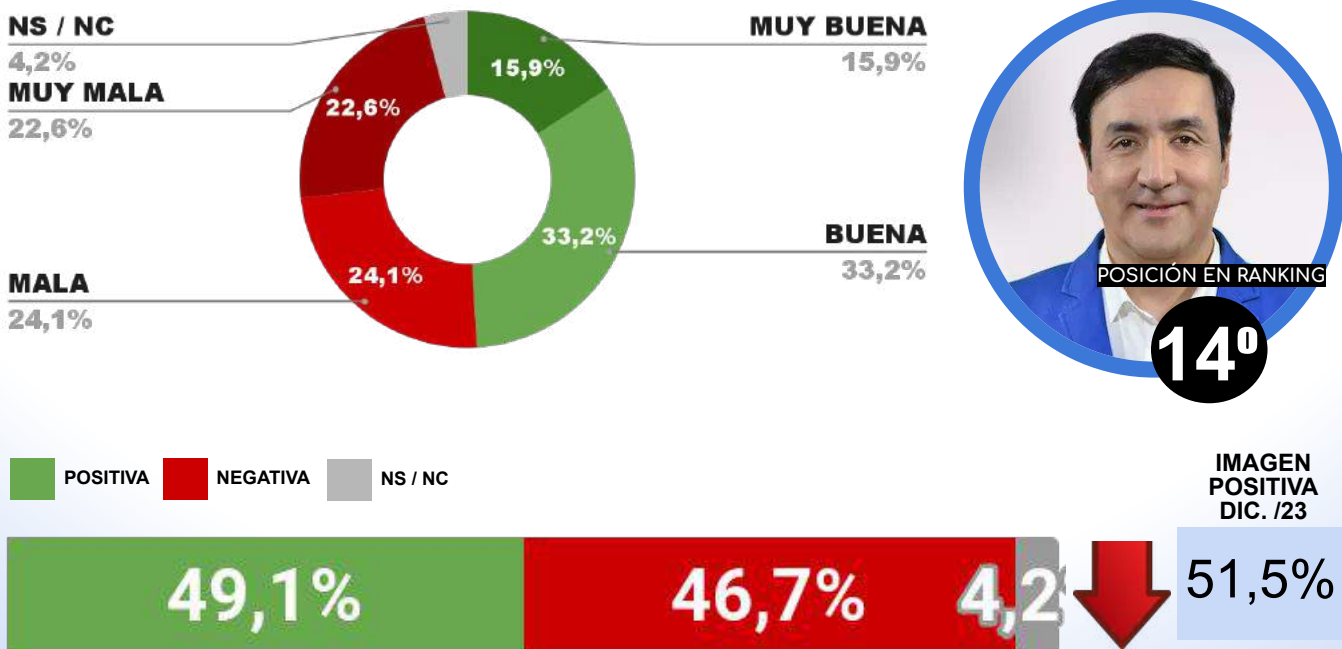
ENCUESTA: CIUDAD DE SANTIAGO DEL ESTERO (SGO. DEL ESTERO)
1 AL 4 DE FEBRERO DE 2024 - MUESTRA TOTAL: 430 CASOS

IMAGEN INTENDENTA NORMA FUENTES



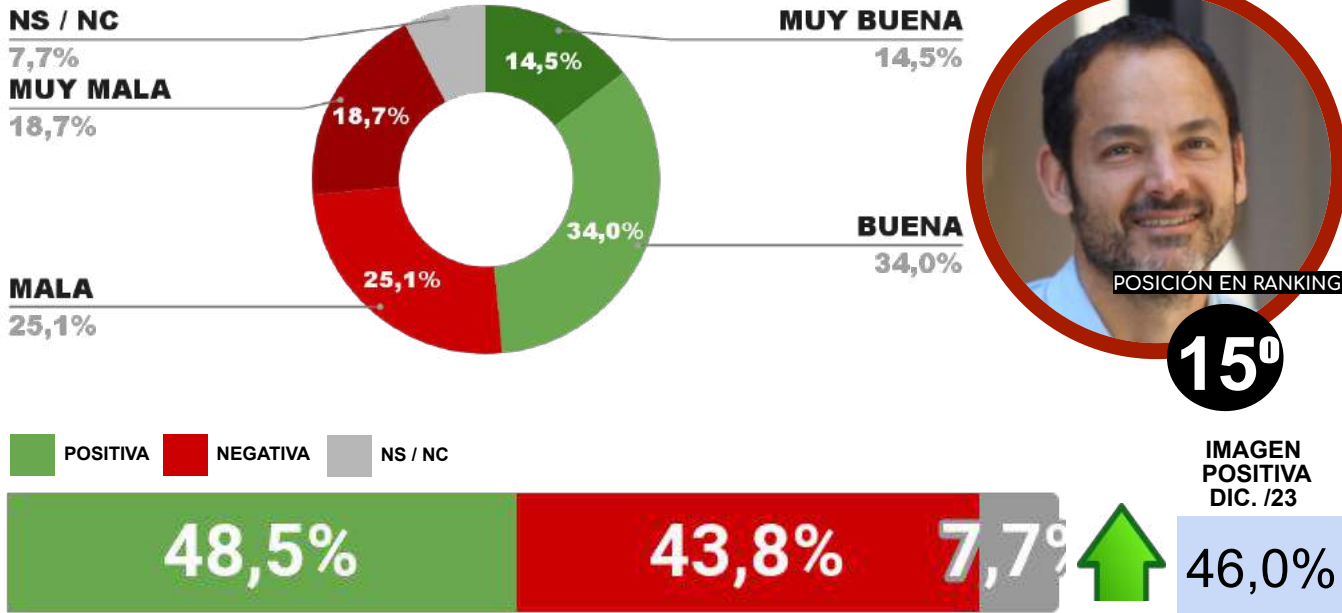
ENCUESTA: RÍO GALLEGOS (SANTA CRUZ)
1 AL 4 DE FEBRERO DE 2024 - MUESTRA TOTAL: 389 CASOS

IMAGEN INTENDENTE PABLO GRASSO



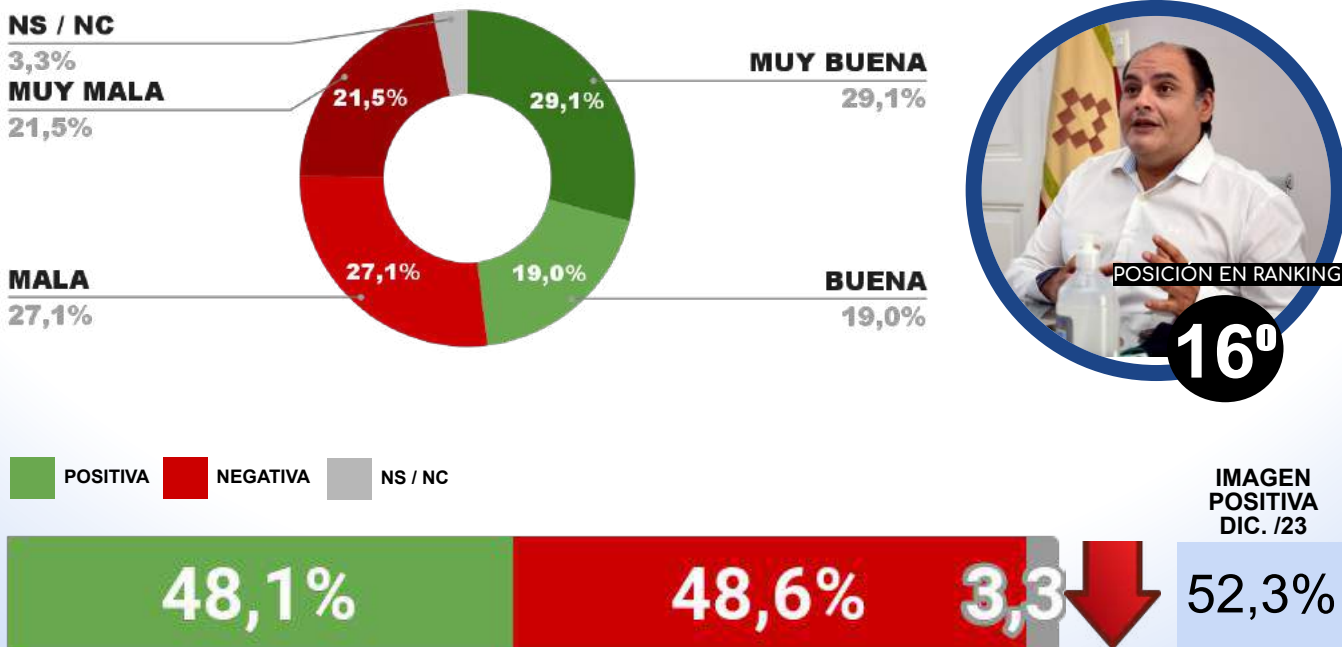
ENCUESTA: CIUDAD DE SALTA (SALTA)
1 AL 4 DE FEBRERO DE 2024 - MUESTRA TOTAL: 446 CASOS

IMAGEN INTENDENTE EMILIANO DURAND



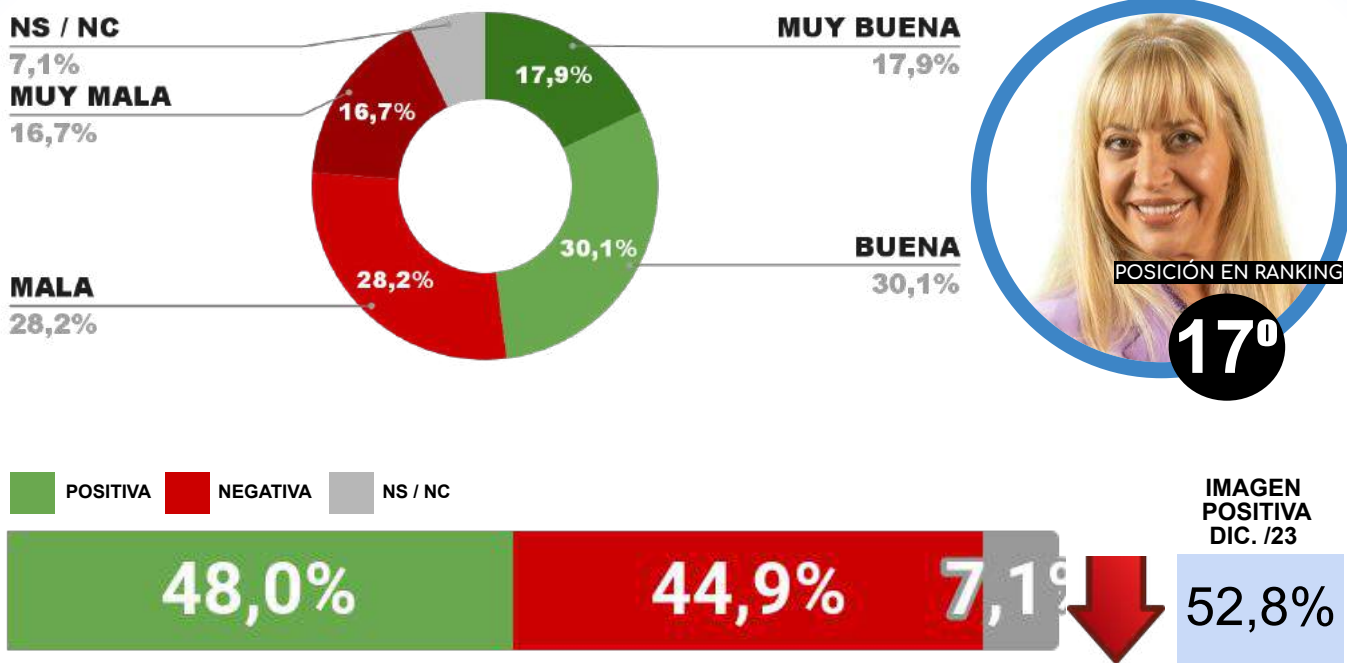
ENCUESTA: CIUDAD DE SAN FERNANDO DEL VALLE DE CATAMARCA
1 AL 4 DE FEBRERO DE 2024 - MUESTRA TOTAL: 410 CASOS

IMAGEN INTENDENTE GUSTAVO SAADI



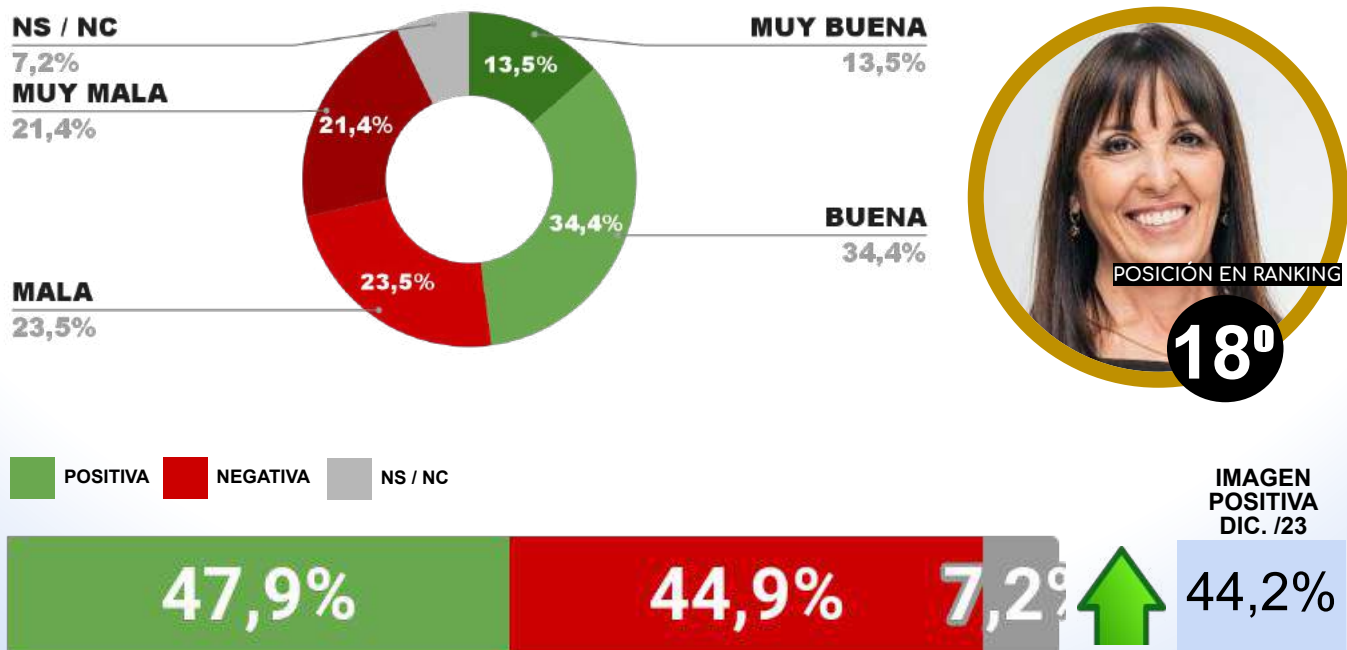
ENCUESTA: SAN MIGUEL DE TUCUMÁN (TUCUMÁN)
1 AL 4 DE FEBRERO DE 2024 - MUESTRA TOTAL: 430 CASOS

IMAGEN INTENDENTA ROSSANA CHAHLA



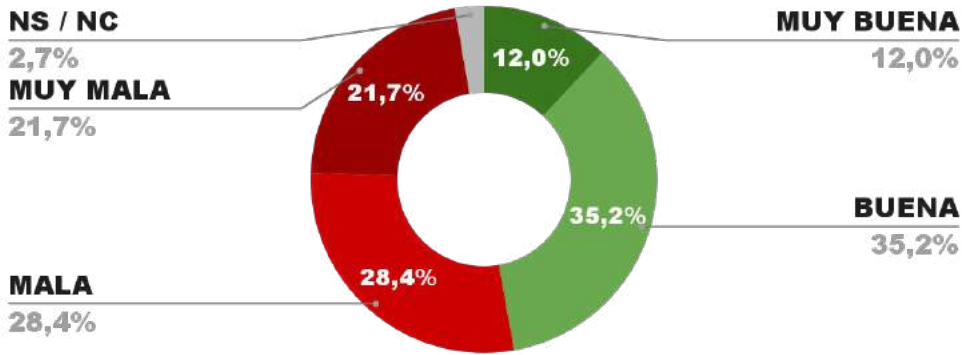
ENCUESTA: CIUDAD DE SAN JUAN (SAN JUAN)
1 AL 4 DE FEBRERO DE 2024 - MUESTRA TOTAL: 440 CASOS

IMAGEN INTENDENTA SUSANA LACIAR



ENCUESTA: SAN SALVADOR DE JUJUY (JUJUY)
1 AL 4 DE FEBRERO DE 2024 - MUESTRA TOTAL: 405 CASOS

IMAGEN INTENDENTE RAÚL JORGE



POSICIÓN EN RANKING

19º

IMAGEN POSITIVA DIC. /23

50,0%

POSITIVA NEGATIVA NS / NC

47,2%

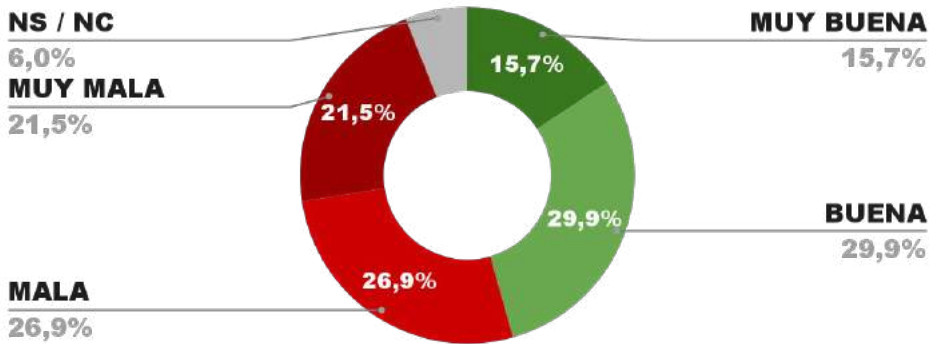
50,1%

2,7%



ENCUESTA: CIUDAD DE LA PLATA (BUENOS AIRES)
1 AL 4 DE FEBRERO DE 2024 - MUESTRA TOTAL: 404 CASOS

IMAGEN INTENDENTE JULIO ALAK



POSICIÓN EN RANKING

20º

IMAGEN POSITIVA DIC. /23

POSITIVA NEGATIVA NS / NC

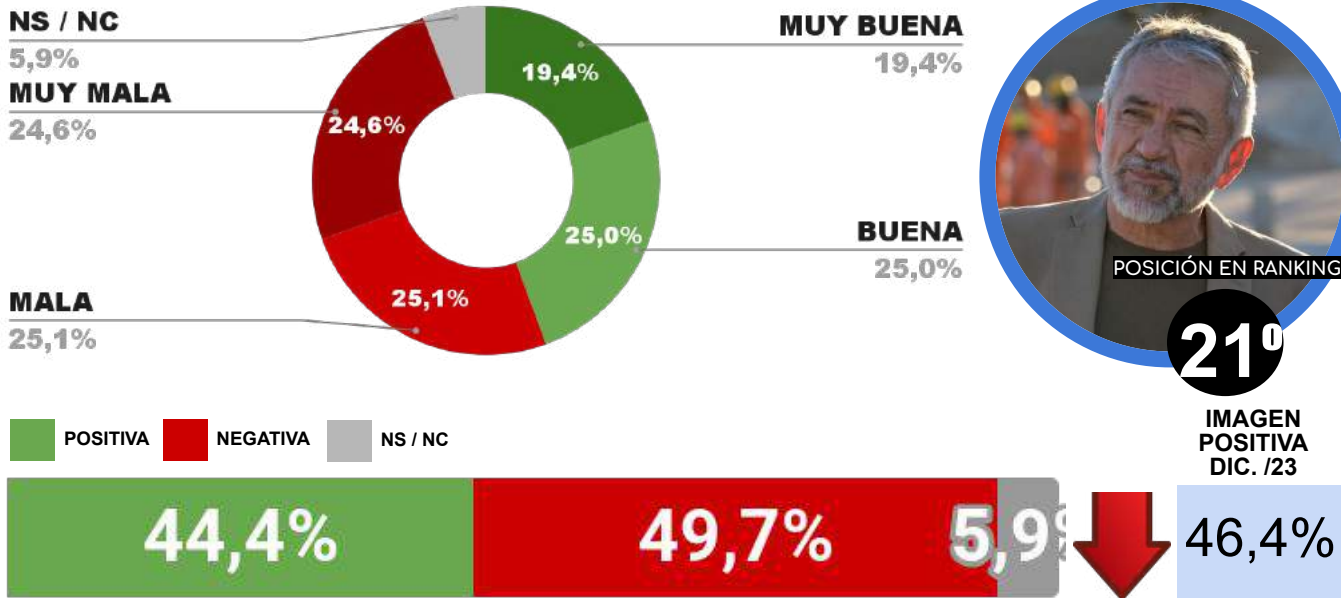
45,6%

48,4%

6,0%

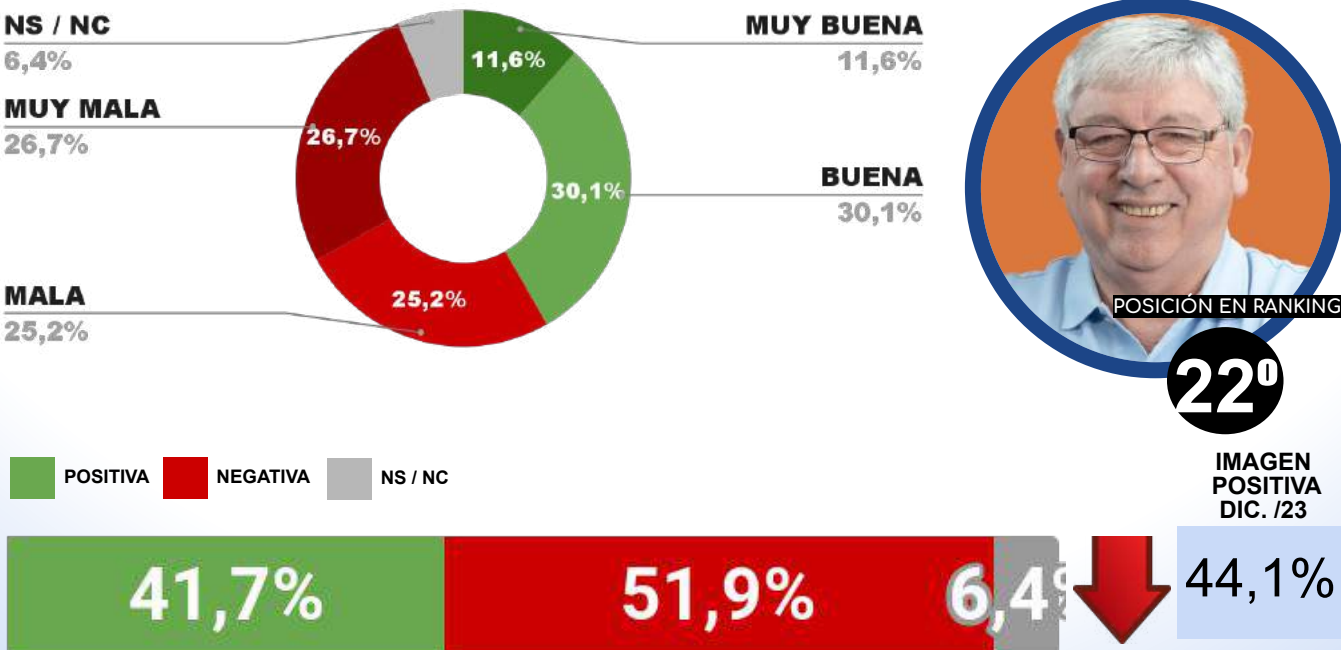
ENCUESTA: CIUDAD DE LA RIOJA (LA RIOJA)
1 AL 4 DE FEBRERO DE 2024 - MUESTRA TOTAL: 415 CASOS

IMAGEN INTENDENTE ARMANDO MOLINA



ENCUESTA: BARILOCHE (RÍO NEGRO)
1 AL 4 DE FEBRERO DE 2024 - MUESTRA TOTAL: 395 CASOS

IMAGEN INTENDENTE WALTER CORTÉS



ENCUESTA: CIUDAD DE SANTA ROSA (LA PAMPA)
1 AL 4 DE FEBRERO DE 2024 - MUESTRA TOTAL: 385 CASOS

IMAGEN INTENDENTE LUCIANO DI NÁPOLI

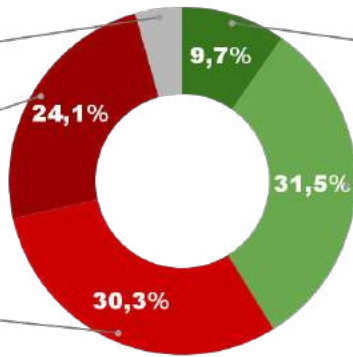


POSICIÓN EN RANKING

23º

IMAGEN POSITIVA
DIC. /23

42,0%



MUY BUENA
9,7%

BUENA
31,5%

NS / NC
4,4%

MUY MALA
24,1%

MALA
30,3%

POSITIVA NEGATIVA NS / NC

41,2%

54,4%

4,4%



42,0%

ENCUESTA: CIUDAD DE USHUAIA (TIERRA DEL FUEGO)
1 AL 4 DE FEBRERO DE 2024 - MUESTRA TOTAL: 386 CASOS

IMAGEN INTENDENTE WALTER VUOTO

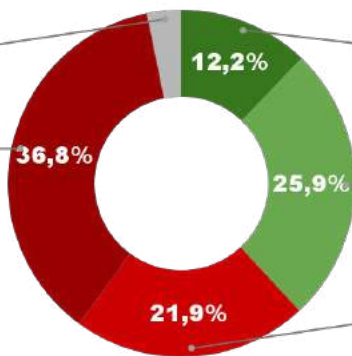


POSICIÓN EN RANKING

24º

IMAGEN POSITIVA
DIC. /23

39,0%



MUY BUENA
12,2%

BUENA
25,9%

MALA
21,9%

NS / NC
3,2%

MUY MALA
36,8%

38,1%

58,7%

3,2%



39,0%



FICHA TÉCNICA

Población Objeto de Estudio: Población general mayor a 16 Años

Ámbito: 23 PROVINCIAS DE ARGENTINA + CABA

Cuotas: Sexo, nivel educativo, geolocalización y franja etaria.

Afijación: Uniforme

Técnica de Recolección de Información: CB CAWI Research (Online)

Instrumento de Recolección de Información: Cuestionario estructurado de preguntas cerradas con aplicación directa.

Tamaño de la Muestra por Provincias: 18785 casos total (Promedio 620 -1256 casos por provincia)

Error de Muestreo PROMEDIO: +/- 3 a 4%

Trabajo de Campo: 1 al 4 de Febrero de 2024

Procedimiento de Muestreo: Estratificado por distritos provinciales.

Tamaño de la Muestra por Municipios: 10139 casos total (Promedio 380-539 casos por Municipio)

Error de Muestreo PROMEDIO: +/- 4 a 5%

Trabajo de Campo: 1 al 4 de Febrero de 2024

Procedimiento de Muestreo: Estratificado por distritos municipales.

**MUCHAS
GRACIAS**

www.cbconsultoraop.com