

# INFORME NACIONAL MAYO. 2022



# FICHA TÉCNICA

Ámbito:  
**República  
Argentina**

Afijación:  
**Proporcional**

Instrumento  
de recolección  
de información:  
**Cuestionario  
estructurado.**

Trabajo de campo:  
**25 al 27 de  
abril de 2022**

Error de muestreo:  
**+ / - 2,19 %.**

Población  
objeto de estudio:  
**Población  
general mayor  
de 16 años**

Procedimiento  
de muestreo:  
**Por conglomerados.**

Segmentos de  
ponderación:  
**Genero, Edad,  
Zona y Último  
Voto a Presidente  
2019.**

Técnica  
de recolección  
de información:  
**Cuestionario Online**

Tamaño  
de la muestra:  
**2000 casos**

Nivel de confianza:  
**95%**



## Una lupa en las contradicciones argentinas

Promedia el 2022 y los últimos meses fueron de ebullición política y social de gran intensidad. El clima electoral parece haberse adelantado y casi un año y medio antes, estamos hablando de candidaturas, posibles alianzas y de un evidente derrumbe del bi coalicionismo, que dominó la política argentina desde el 2015.

El gobierno nacional rompe nuevamente su récord de negatividad llegando a un 68% de desaprobación de gestión. El dato se complementa con la sensación de que el país va en la dirección incorrecta, que ya llega a un alarmante 72%. La negatividad, sobre todo del oficialismo, nunca fue tan alta y debería significar una alerta sobre la afectación a la capacidad de generar gobernabilidad.

En este estudio nacional, nos propusimos estudiar el actual estado de la opinión pública con respecto a los discursos polarizantes y de alto contenido ideológico, y lo hicimos específicamente buscando detectar los deseos y percepciones con respecto a un eventual cambio o continuidad en el gobierno nacional en 2023.





El lingüista George Lakoff, en sus estudios sobre el funcionamiento de los frames ideológicos o marcos de interpretación de la política en la mente de las personas, dice que muchas veces la mente política puede albergar y creer en ideas contradictorias sin que eso implique poner en crisis la identidad de los sujetos. Un poco de eso fue lo que descubrimos en nuestro estudio.

Un mayoritario 70% cree que el próximo gobierno debería ajustar el gasto público, mientras que un 60% cree que se debería aumentar la inversión en obra pública y un 89% afirma que debería aumentar también el gasto en educación. Los argentinos parecen creer, en general, que el país debería encaminarse hacia un proceso de ajuste fiscal, pero al tener que elegir sobre el gasto en áreas específicas ese consenso parece hacerse minoritario y la mayoría 63% considera que el gasto en planes sociales parece ser el único en el que hay que aplicar ajustes.

Por otro lado, con respecto a las últimas discusiones sobre dolarización, solo un 25% lo considera como el camino correcto y un 66% afirma en cambio que el país debería fortalecer su moneda nacional. Es muy significativa la predilección por este sistema del rango etario



de entre 16 y 30 años, si se tiene en cuenta que es el rango que más intención de voto a los espacios libertarios manifiesta.

Esas mismas contradicciones aparecen en nuestro estudio en cuestiones tan variadas como la despenalización del consumo de marihuana, la instalación de emprendimientos de megaminería, la privatización de empresas públicas, y muchos otros.

Probablemente la opinión pública nunca haya tenido un debate ideológico tan transversal y en este estado de alerta. La política debería prestar más atención a esta cuestión y a cómo sus ideas se hacen presentes en las mayorías sociales. Los grandes consensos sobre el funcionamiento del Estado y la economía parecen estar en disputa y probablemente sean un gran motivador del voto el año que viene.

Hace varias semanas el colega y amigo Mario Riorda viene advirtiéndome sobre la posibilidad de un escenario de tercios en la próxima elección presidencial. Ese escenario hoy aparece de forma nítida en nuestro estudio y en los estudios de muchos colegas. El liberalismo dejó de ser una curiosidad en el escenario político y es hoy una opción competitiva y que pisa fuerte. Si logra mantener y consolidar su tercio se transformará en el gran árbitro de la elección



nacional y probablemente tenga un impacto no menor también en algunas elecciones provinciales y locales.



Impacto que estará sin dudas potenciado por la situación interna de Juntos por el Cambio. No debería pasar desapercibido que desde marzo JXC ha sido la opción que más intención de voto ha perdido. Las discusiones internas no resueltas y el desgasta constante de sus figuras benefician a la opciones libertarias directamente.

La moneda está en el aire, y esta vez, parece tener tres caras. Al menos por ahora. Ampliaremos...






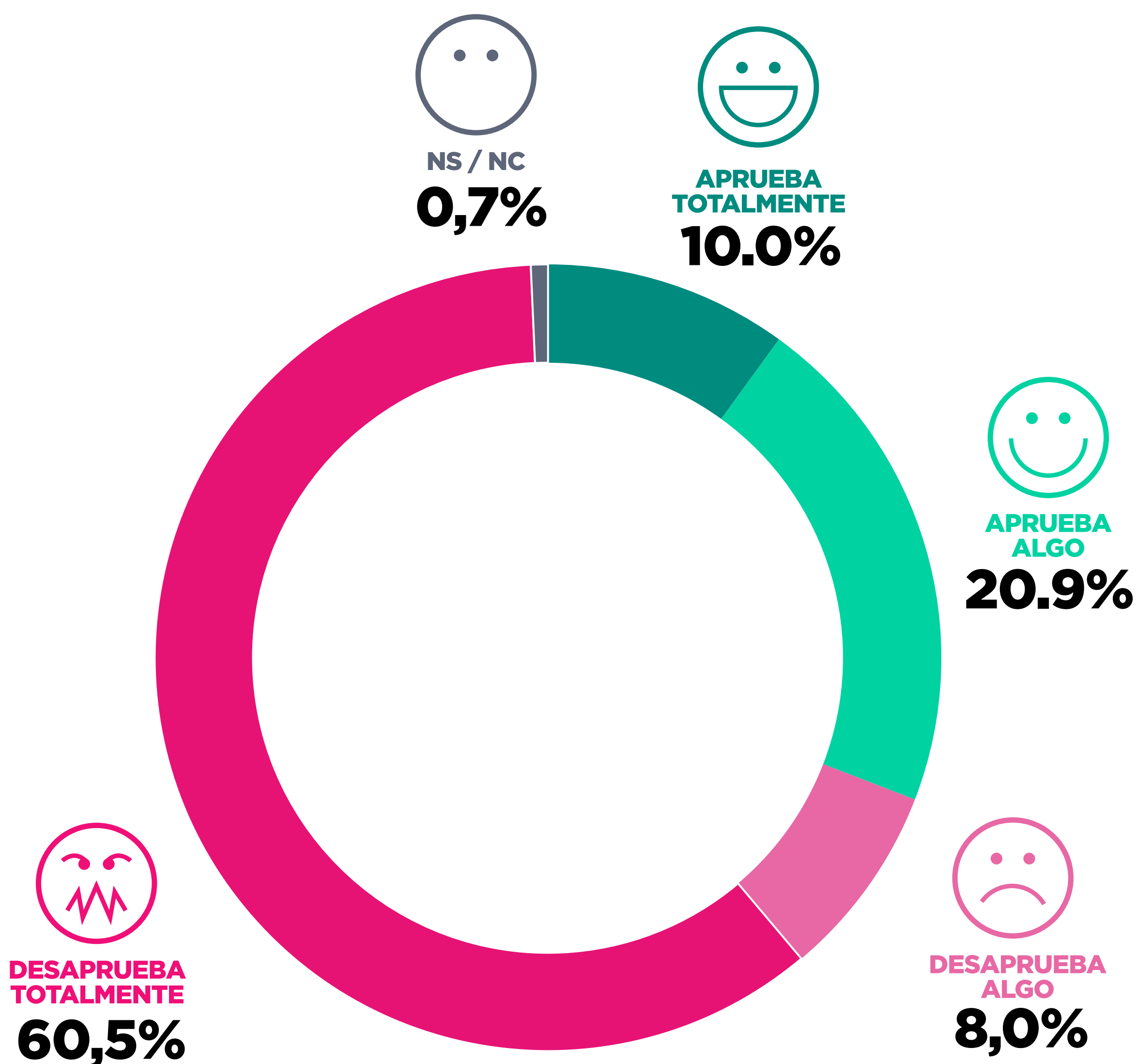
# APROBACIÓN DE GESTIÓN DE ALBERTO FERNÁNDEZ



**APRUEBA**





**DESAPRUEBA**






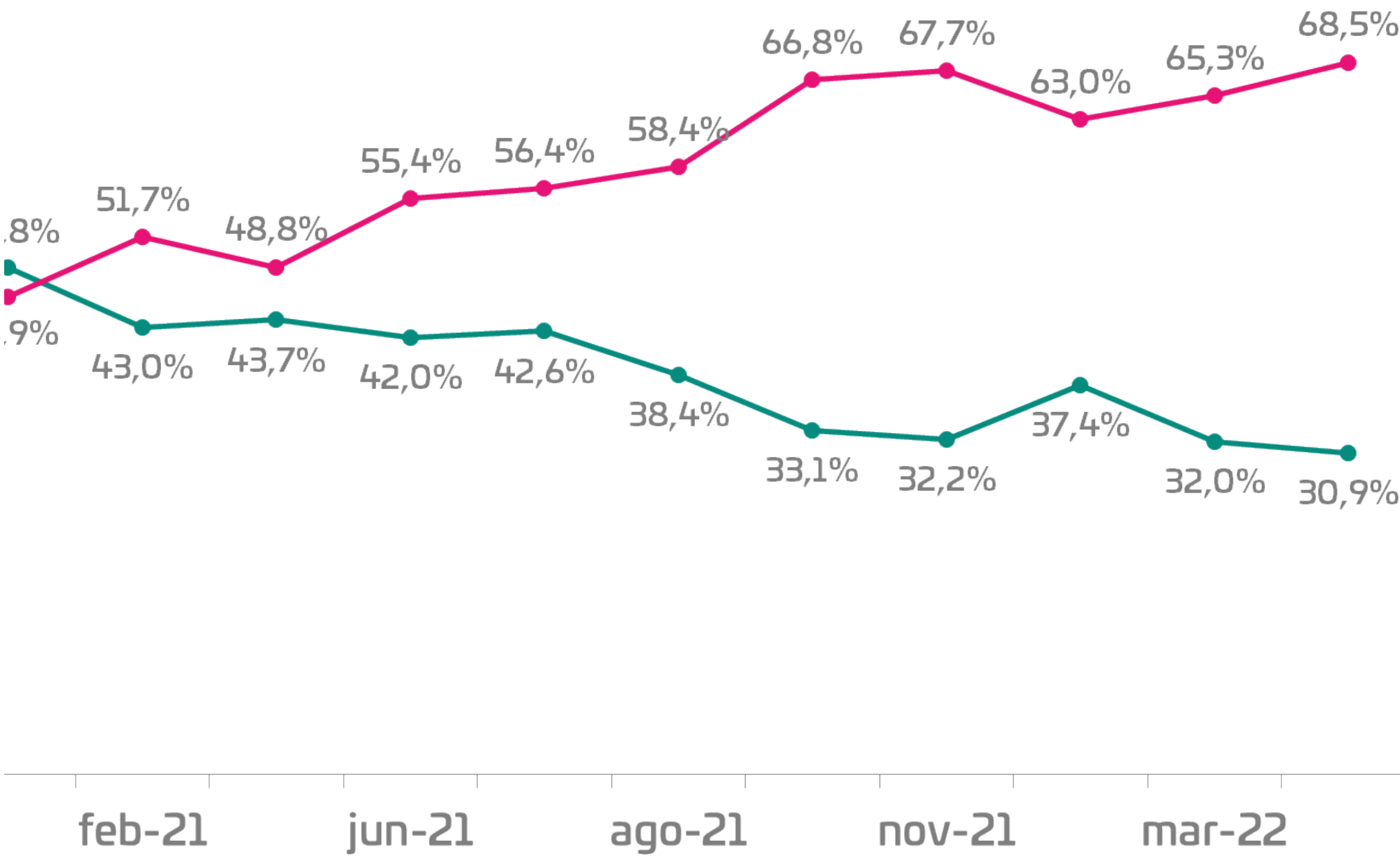
# APROBACIÓN DE GESTIÓN DE ALBERTO FERNÁNDEZ



**APRUEBA**



**DESAPRUEBA**

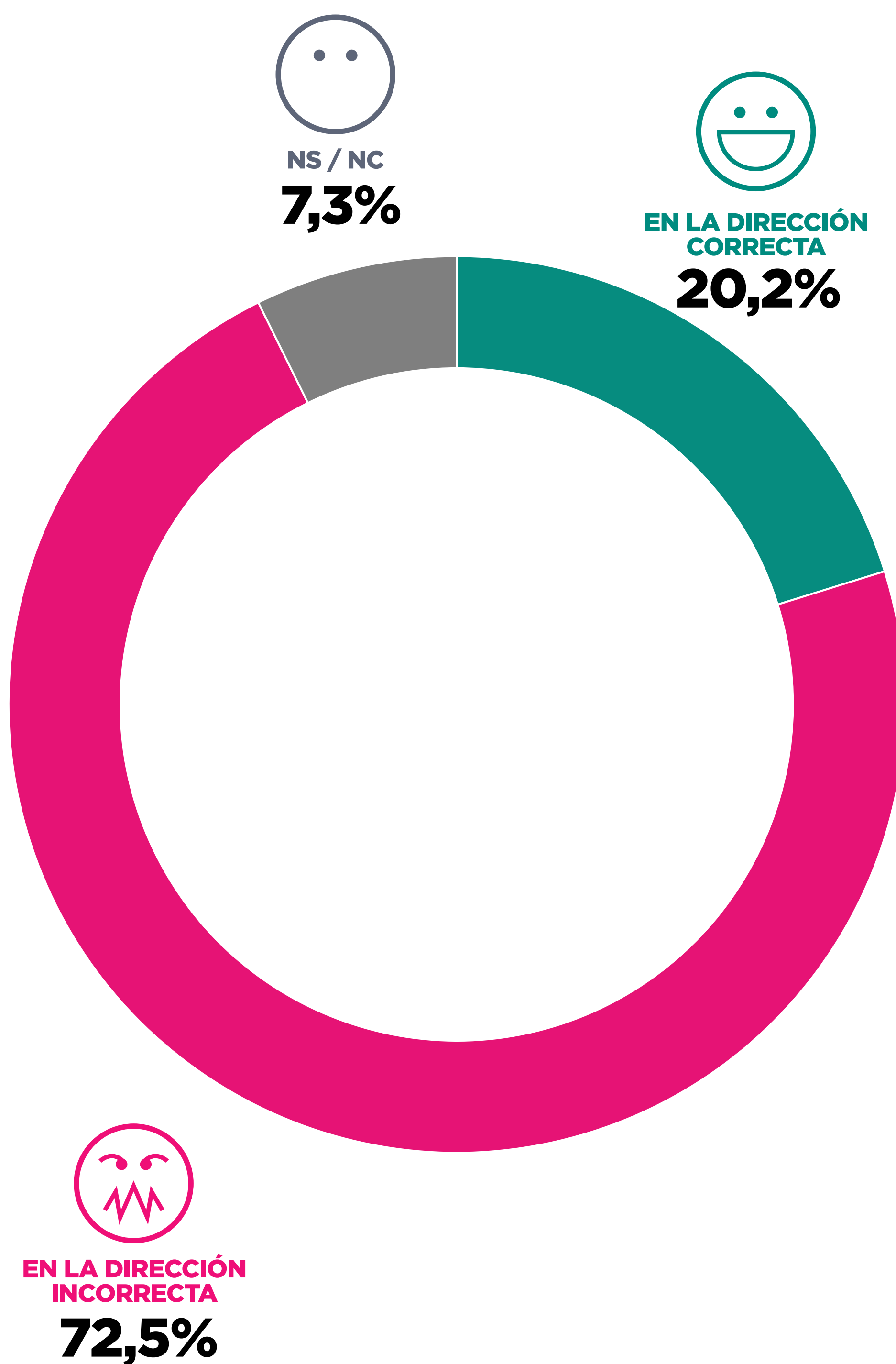


\* DATOS COMPARADOS




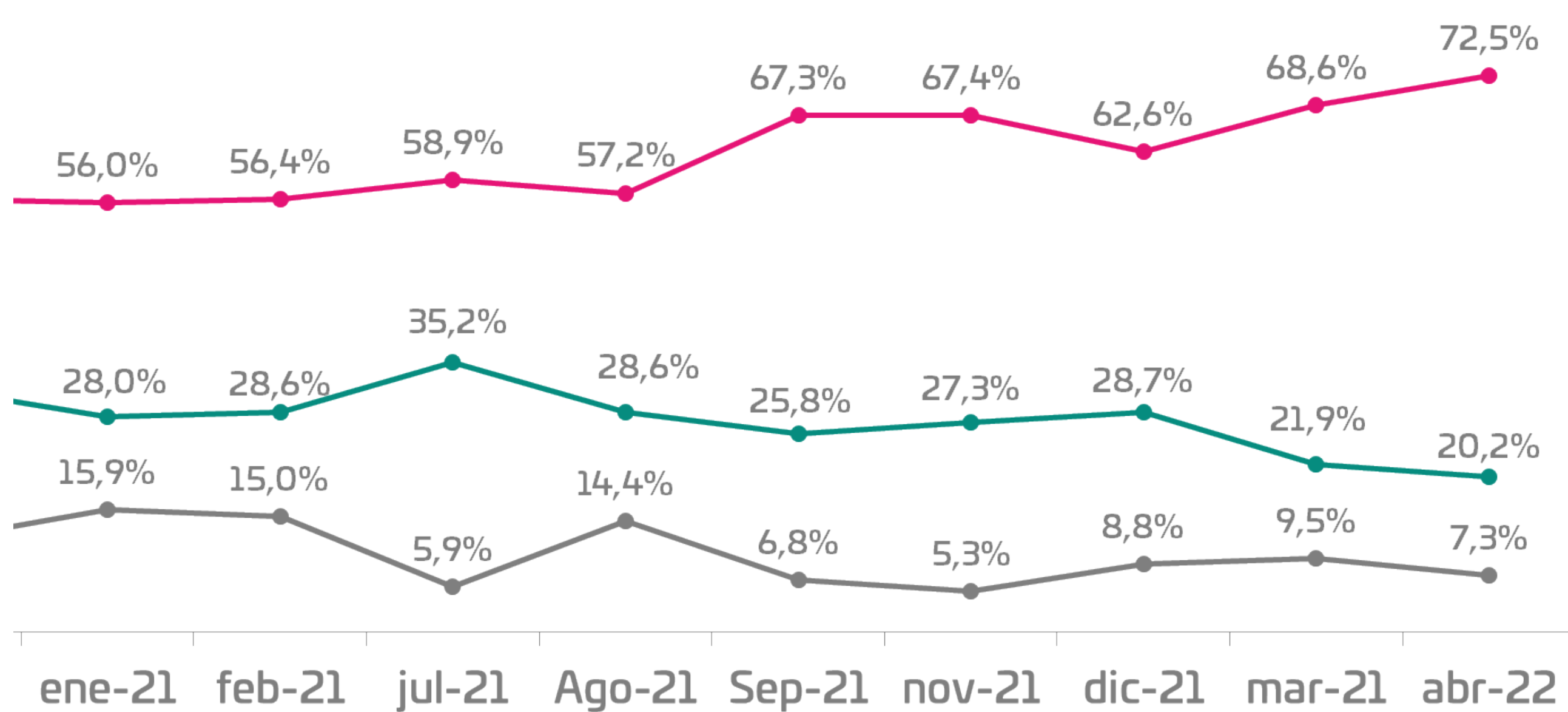


# ¿EN QUE DIRECCIÓN VA EL PAÍS ?







# ¿EN QUE DIRECCIÓN VA EL PAÍS ?



EN LA DIRECCIÓN CORRECTA



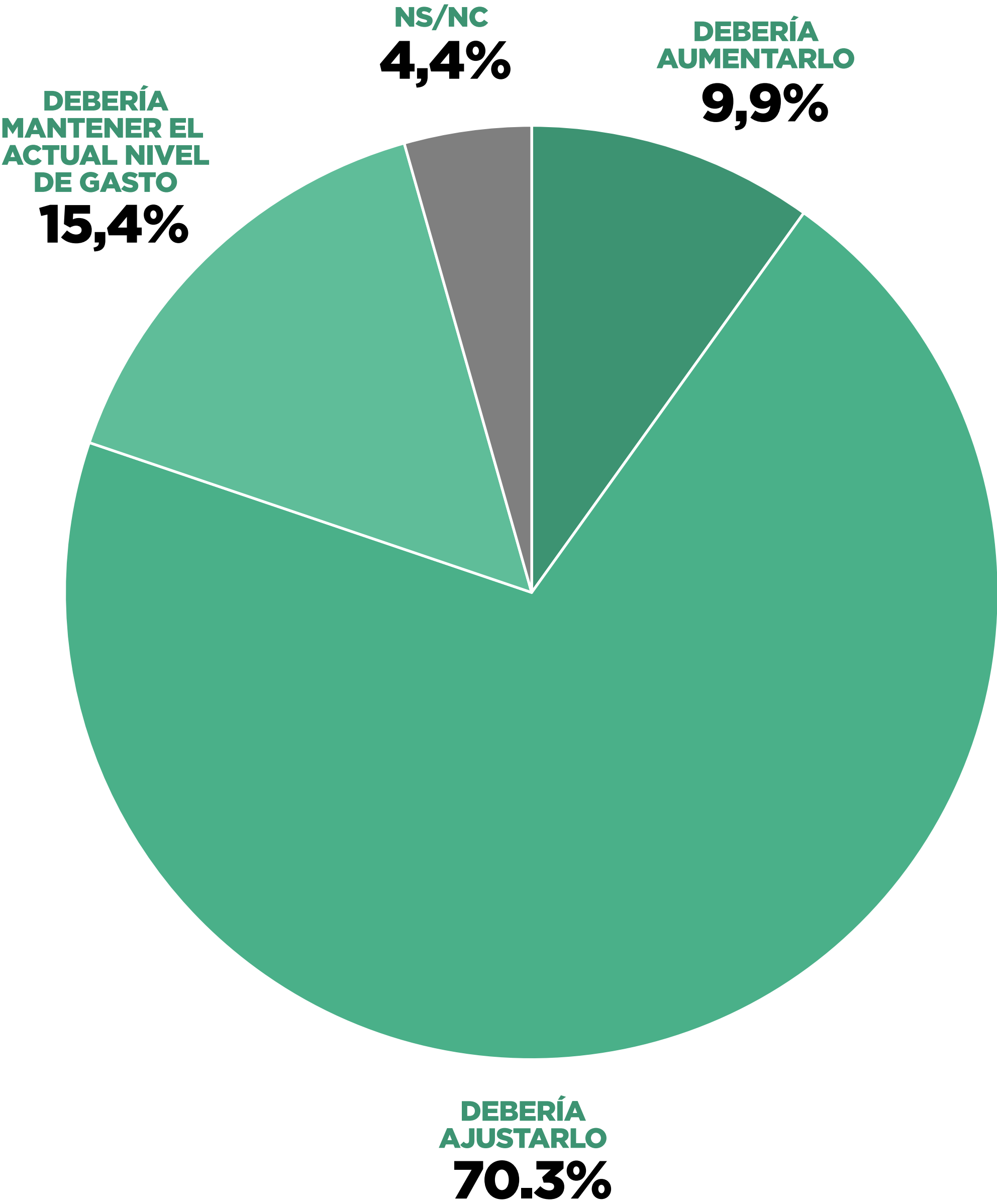
EN LA DIRECCIÓN INCORRECTA



NS/NC



PENSANDO EN EL PRÓXIMO GOBIERNO NACIONAL QUE EMPIEZA EN EL 2023, ¿CUAL ES SU OPINIÓN SOBRE LOS SIGUIENTES TEMAS? ¿EL PRÓXIMO GOBIERNO DEBERÍA AJUSTAR O AUMENTAR EL GASTO PÚBLICO?

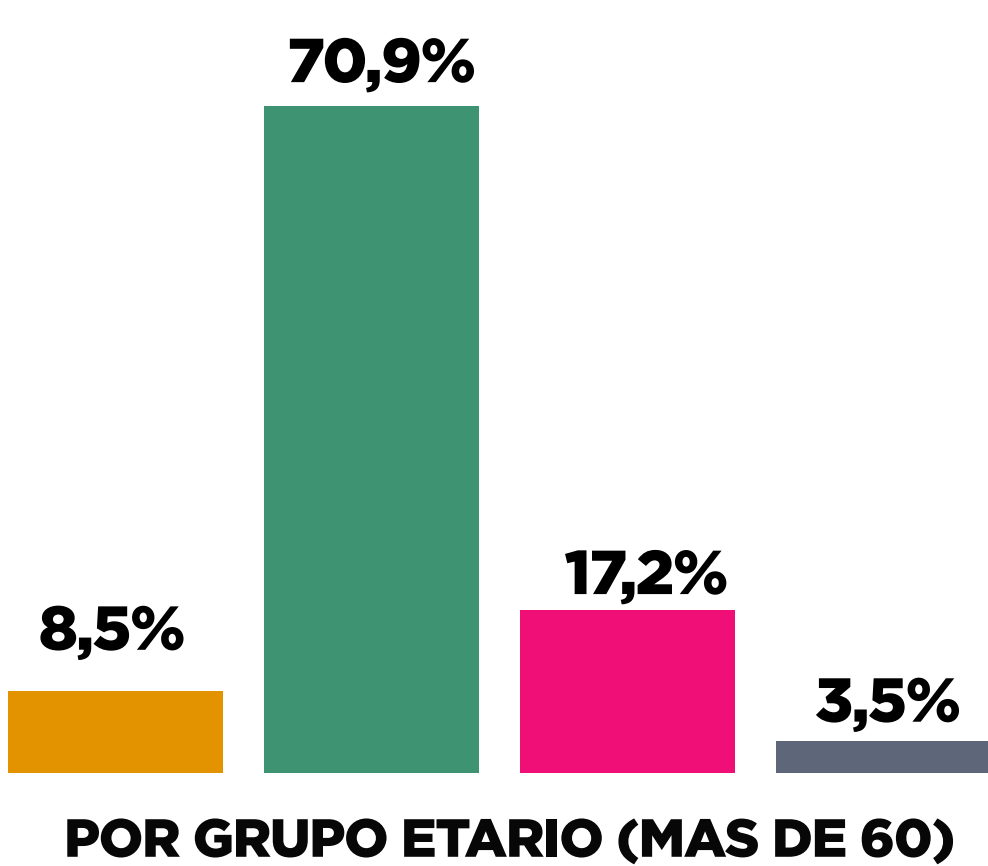
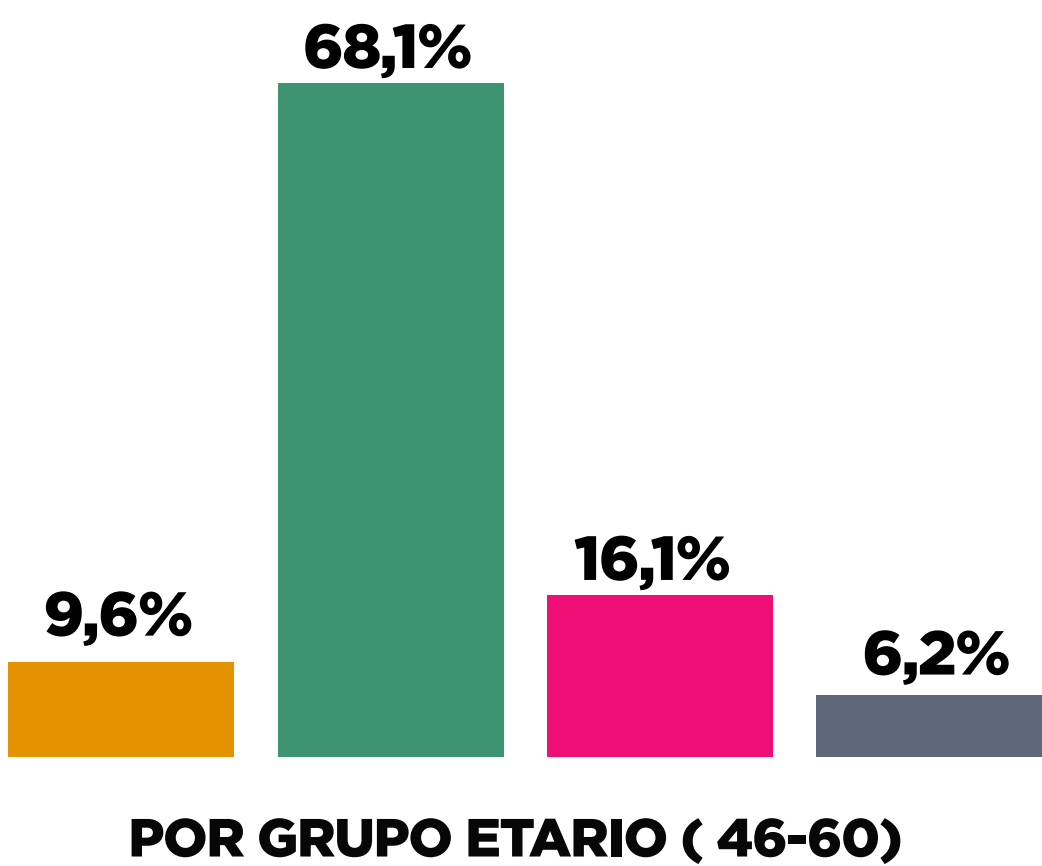
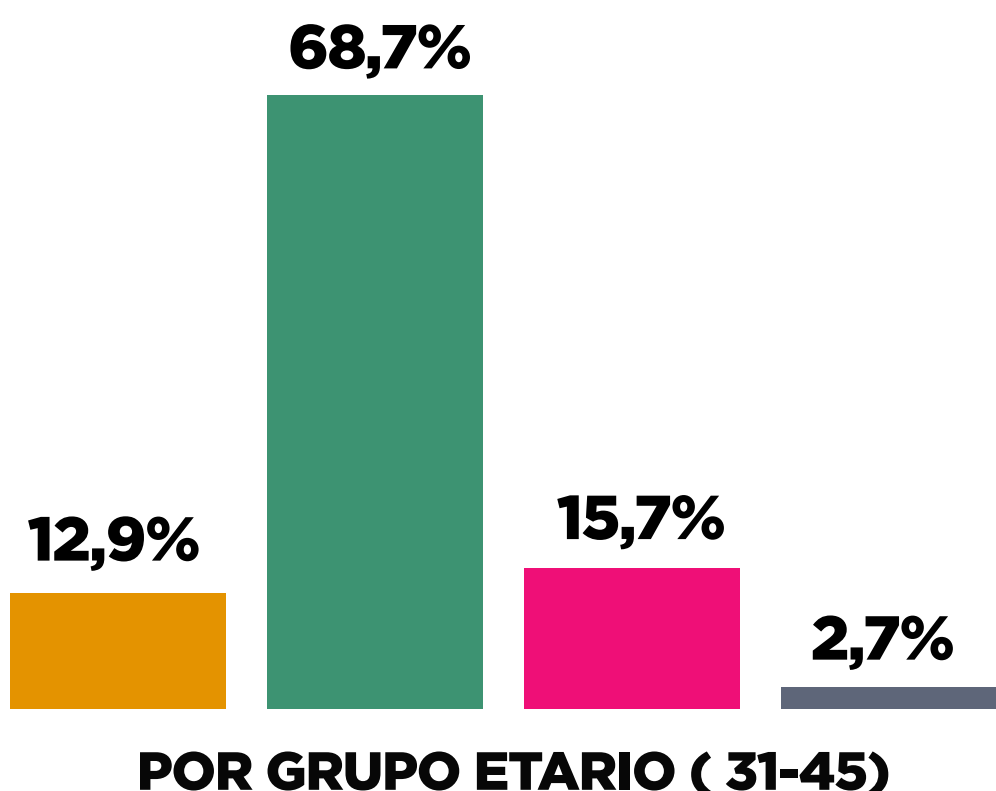
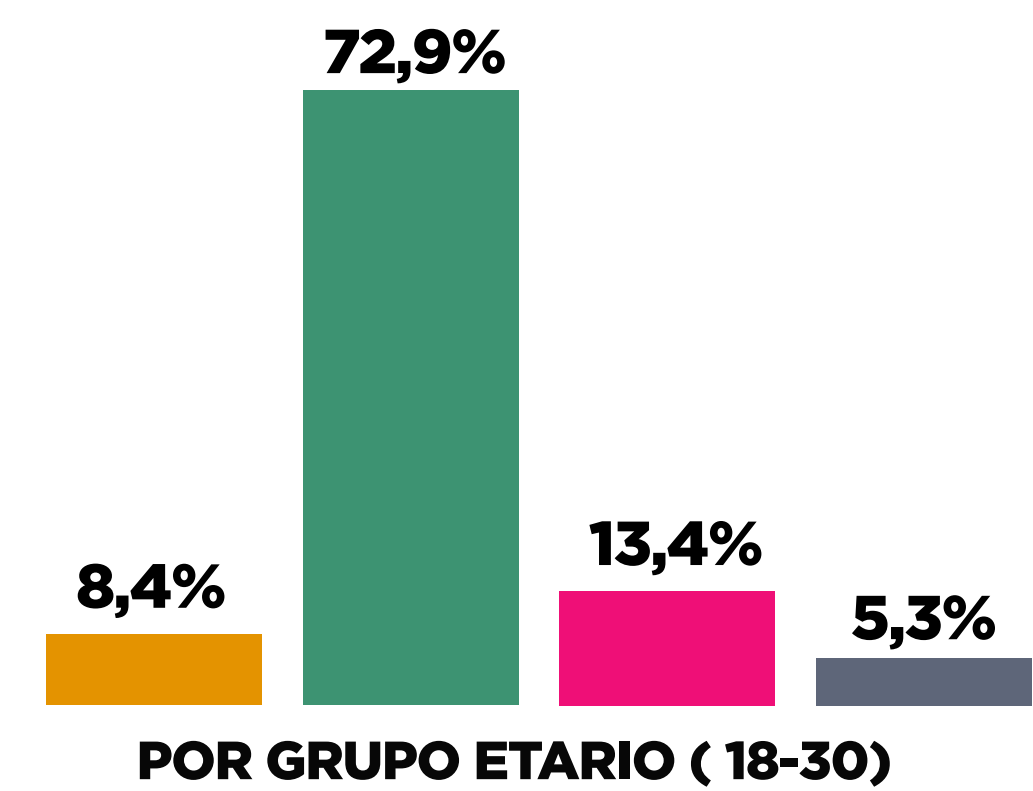






# EL PRÓXIMO GOBIERNO DEBERÍA AJUSTAR O AUMENTAR EL GASTO PÚBLICO ? SEGÚN...

■ DEBERÍA AUMENTARLO   ■ DEBERÍA AJUSTARLO   ■ NO SABE  
■ DEBERÍA MANTENER EL ACTUAL NIVEL DE GASTO

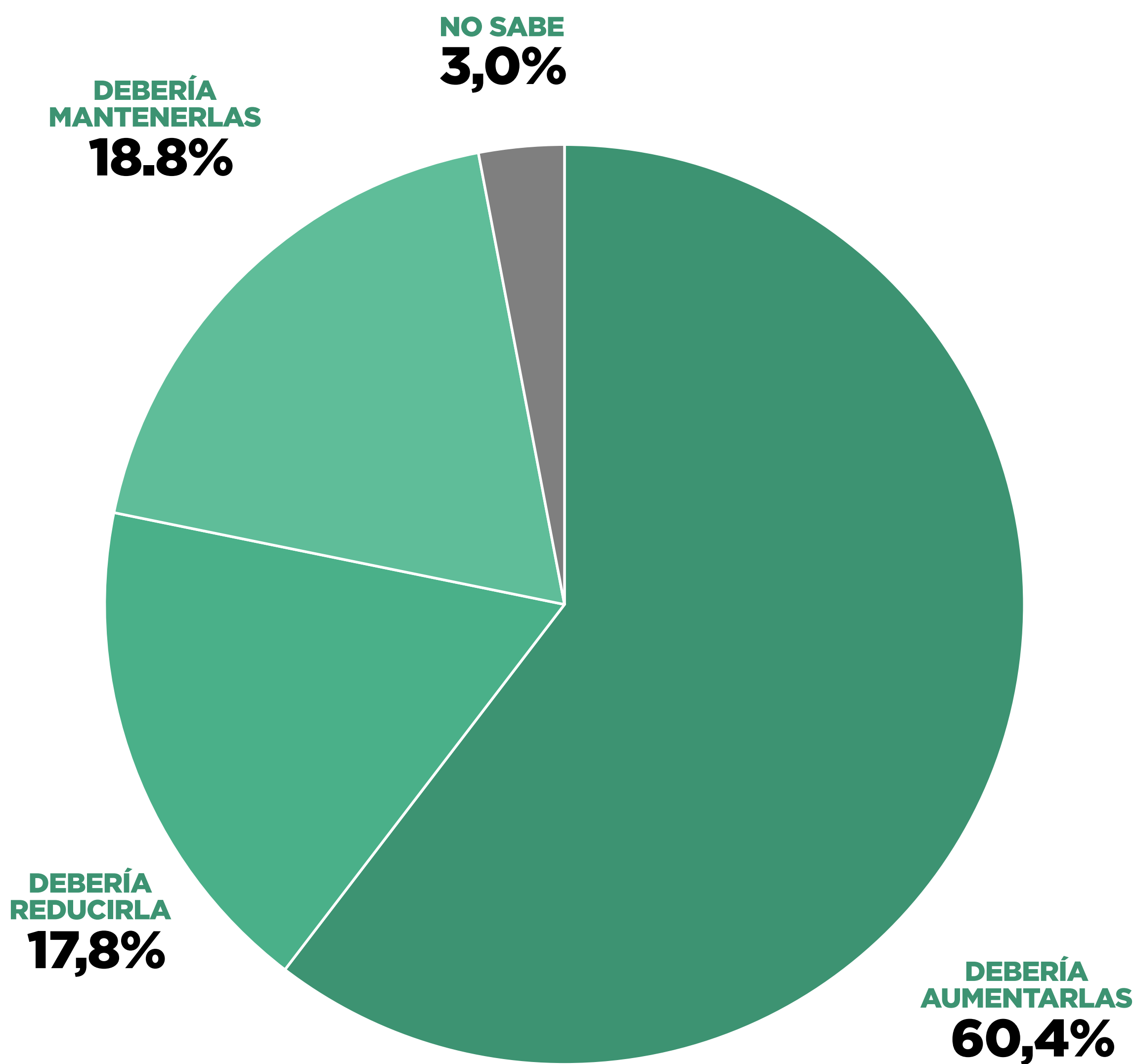


	VOTO PRESIDENTE			ZONA					
	MAURICIO MACRI	ALBERTO FERNÁNDEZ	ROBERTO LAVAGNA	AMBA	CENTRO	NOA	NEA	CUYO	PATAGONIA
DEBERÍA AUMENTARLO	0,9%	21,4%	3,9%	10,2%	12,0%	7,9%	3,9%	5,1%	19,2%
DEBERÍA AJUSTARLO	95,1%	40,5%	75,8%	69,1%	69,1%	59,4%	90,0%	72,3%	61,6%
DEBERÍA MANTENER EL ACTUAL NIVEL DE GASTO	1,7%	32,7%	12,5%	16,7%	15,5%	22,6%	2,7%	20,4%	13,6%
NO SABE	2,3%	5,5%	7,8%	4,0%	3,3%	10,0%	3,5%	2,2%	5,6%

	PARTIDO AL QUE VOTARÍA EN 2023					
	FRENTE DE TODOS	JUNTOS POR EL CAMBIO	LIBERALES/ LIBERTARIOS	FRENTE DE IZQUIERDA	ESPACIO DE CENTRO	OTROS
DEBERÍA AUMENTARLO	30,0%	1,0%	0,9%	50,0%		5,4%
DEBERÍA AJUSTARLO	21,8%	91,0%	95,5%	33,3%	76,0%	78,5%
DEBERÍA MANTENER EL ACTUAL NIVEL DE GASTO	43,3%	5,1%	1,6%	5,6%	22,0%	7,5%
NO SABE	4,9%	3,0%	2,0%	11,1%	2,0%	8,6%



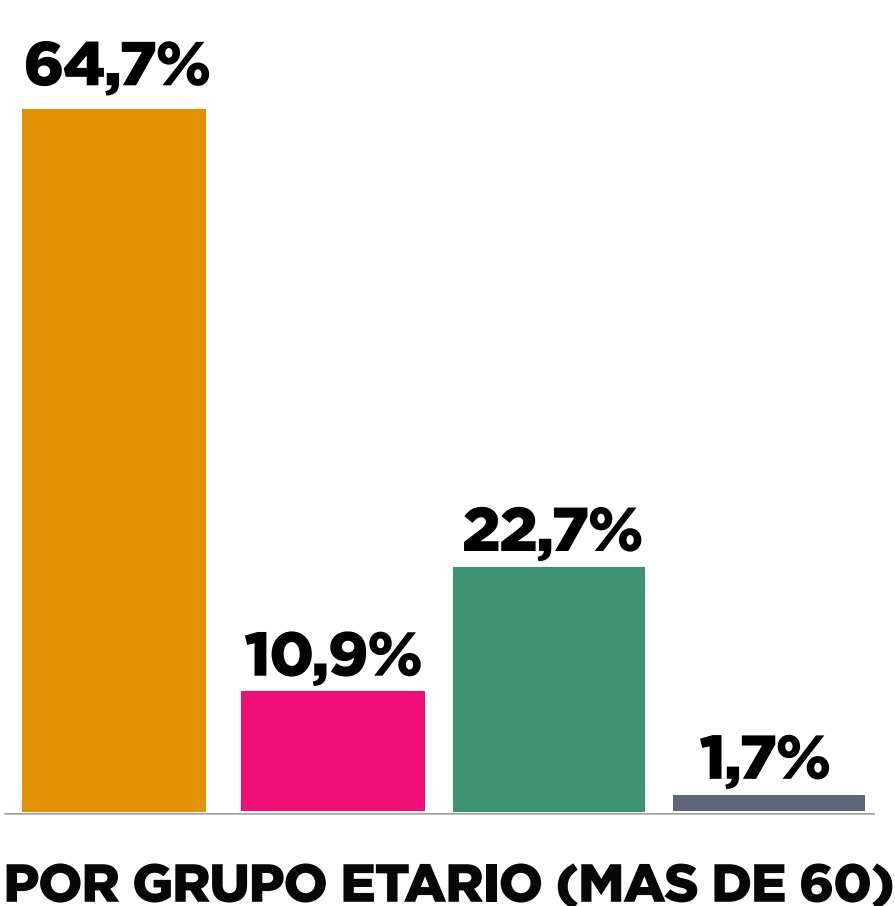
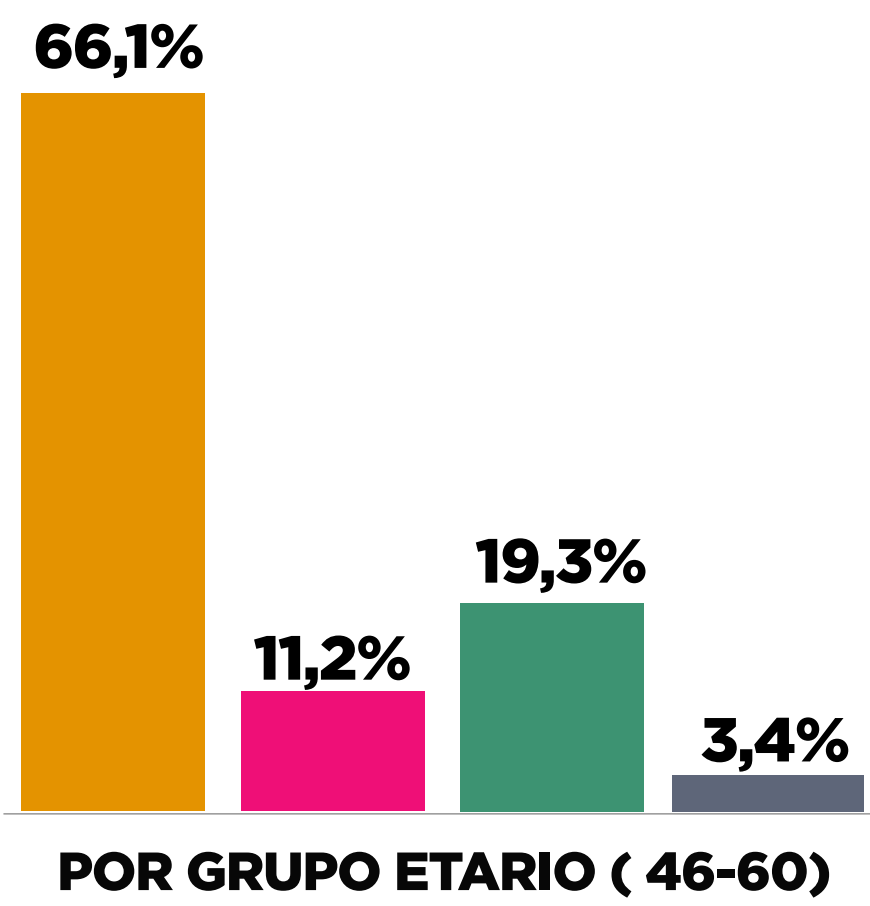
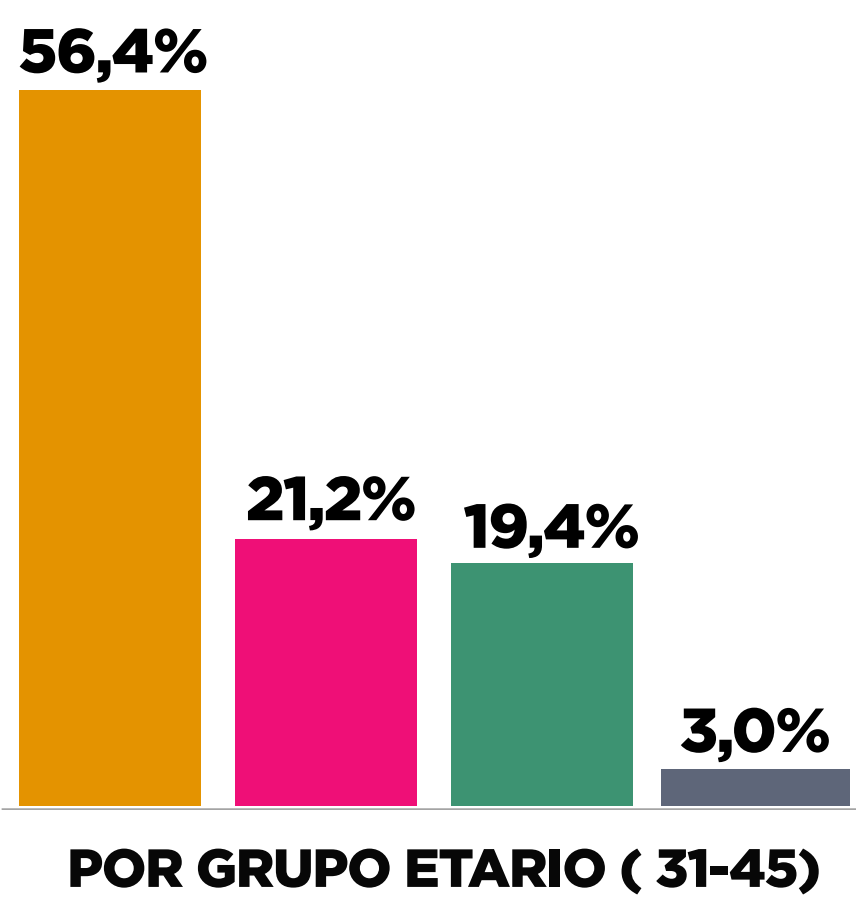
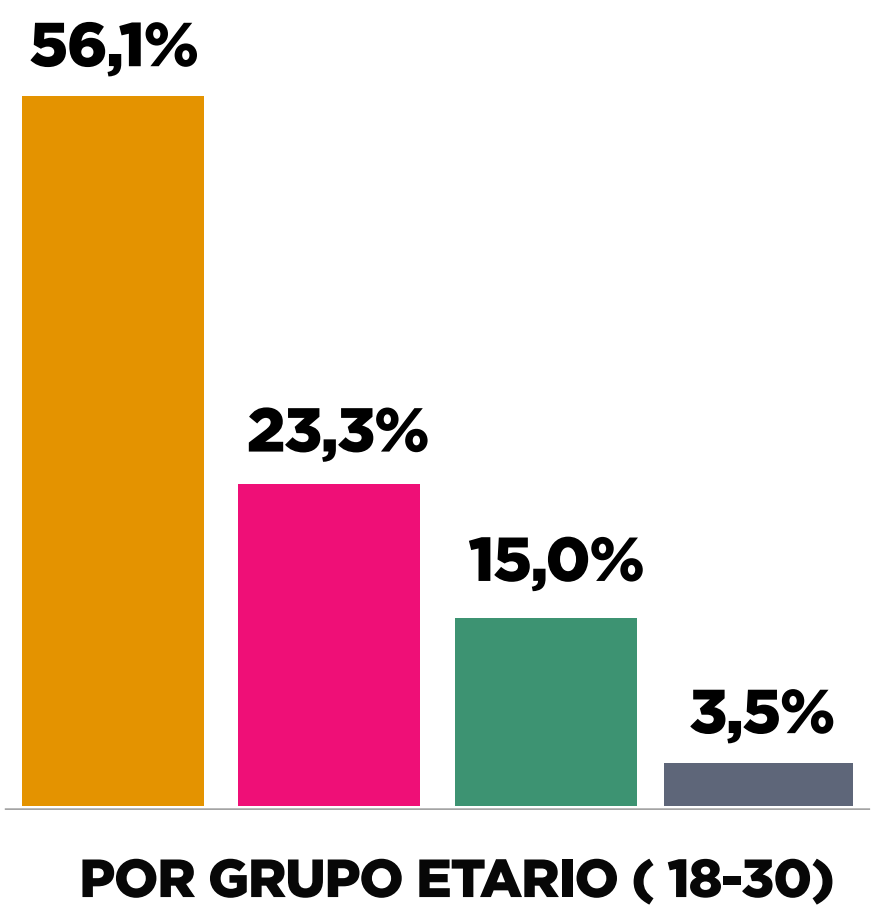
# ¿EL PRÓXIMO GOBIERNO DEBERÍA AUMENTAR O REDUCIR LA INVERSIÓN EN OBRA PÚBLICA?





# EL PRÓXIMO GOBIERNO DEBERÍA AUMENTAR O REDUCIR EL GASTO EN OBRA PÚBLICA ? SEGÚN...

■ DEBERÍA AUMENTARLA   ■ DEBERÍA AJUSTARLA   ■ NO SABE  
■ DEBERÍA MANTENERLAS



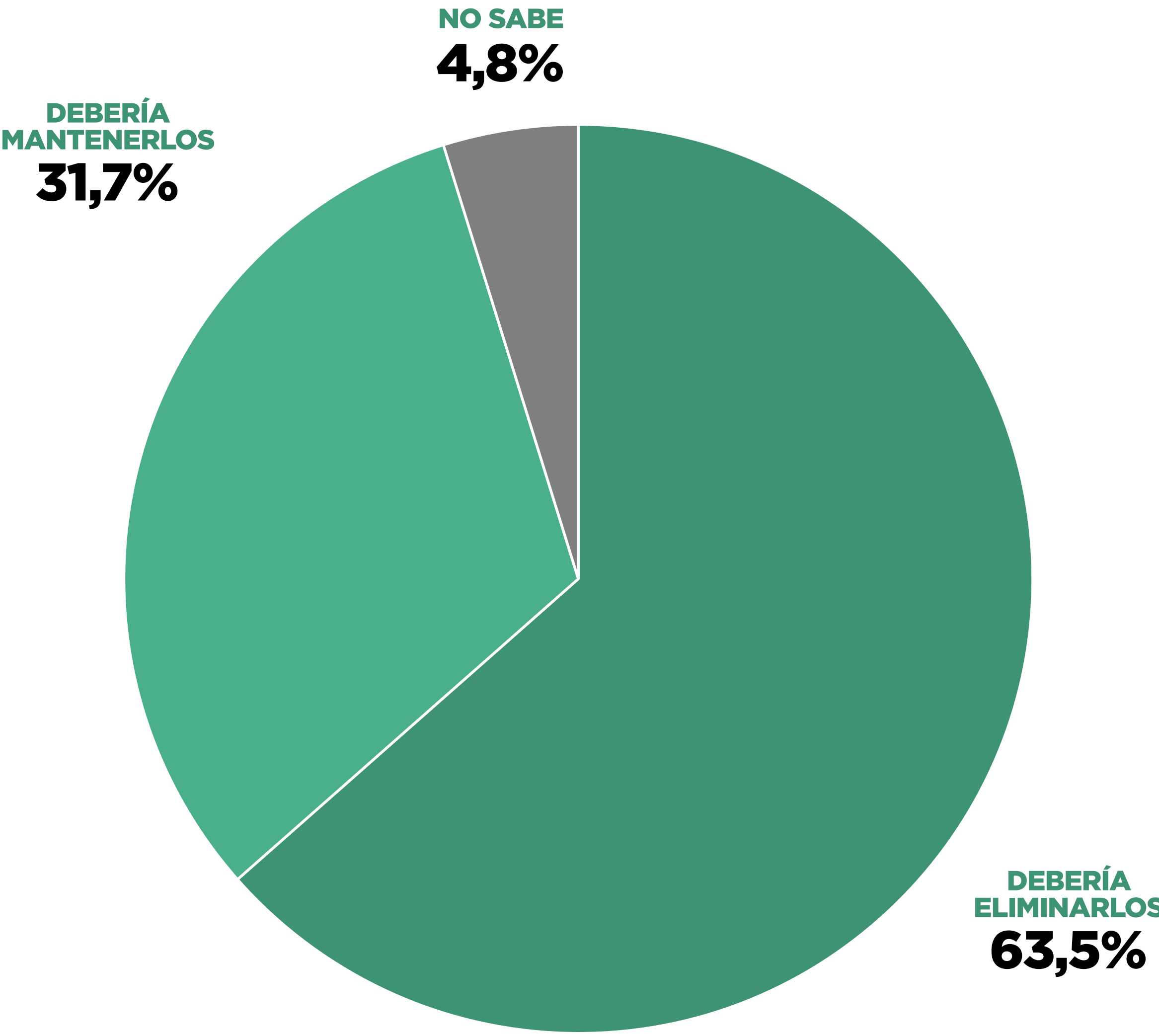
	VOTO PRESIDENTE			ZONA					
	MAURICIO MACRI	ALBERTO FERNÁNDEZ	ROBERTO LAVAGNA	AMBA	CENTRO	NOA	NEA	CUYO	PATAGONIA
DEBERÍA AUMENTARLA	53,3%	74,0%	55,5%	61,6%	59,8%	60,7%	57,3%	50,4%	71,8%
DEBERÍA REDUCIRLA	23,5%	9,2%	9,4%	16,2%	18,6%	23,0%	15,4%	23,4%	13,7%
DEBERÍA MANTENERLAS	20,7%	15,2%	27,3%	18,0%	20,0%	13,0%	25,4%	23,4%	10,5%
NO SABE	2,5%	1,6%	7,8%	4,2%	1,6%	3,3%	1,9%	2,9%	4,0%

	PARTIDO AL QUE VOTARÍA EN 2023					
	FRENTE DE TODOS	JUNTOS POR EL CAMBIO	LIBERALES/ LIBERTARIOS	FRENTE DE IZQUIERDA	ESPACIO DE CENTRO	OTROS
DEBERÍA AUMENTARLA	83,1%	60,2%	29,3%	88,9%	68,0%	69,6%
DEBERÍA REDUCIRLA	2,5%	17,4%	48,1%	5,6%	6,0%	5,4%
DEBERÍA MANTENERLAS	13,6%	19,9%	17,8%	5,6%	26,0%	22,8%
NO SABE	0,8%	2,5%	4,7%			2,2%





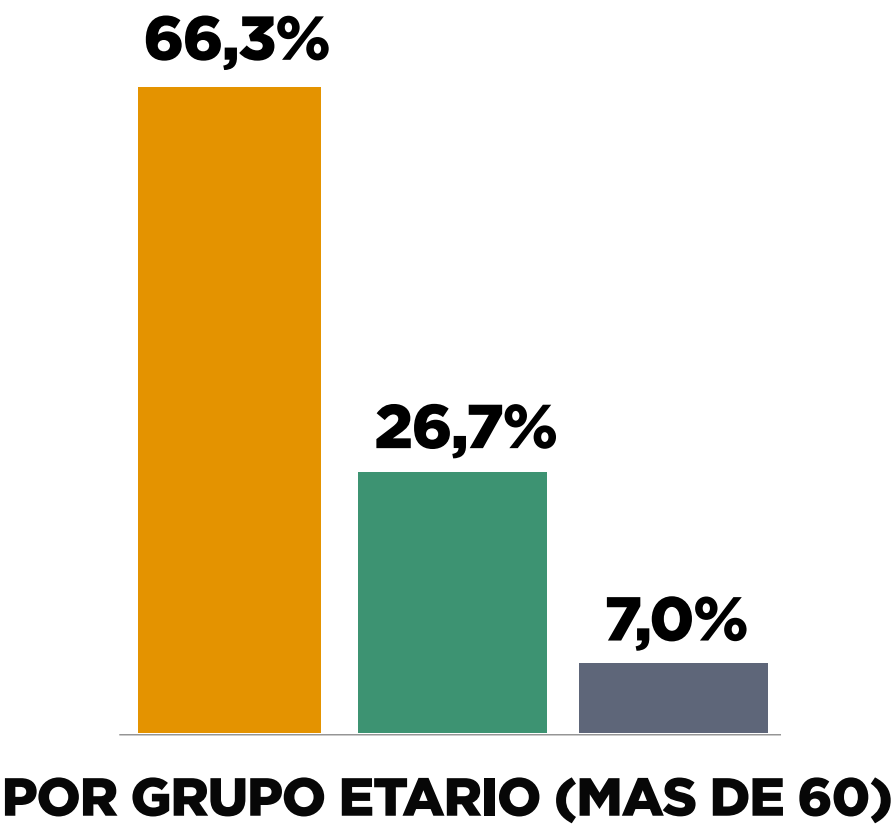
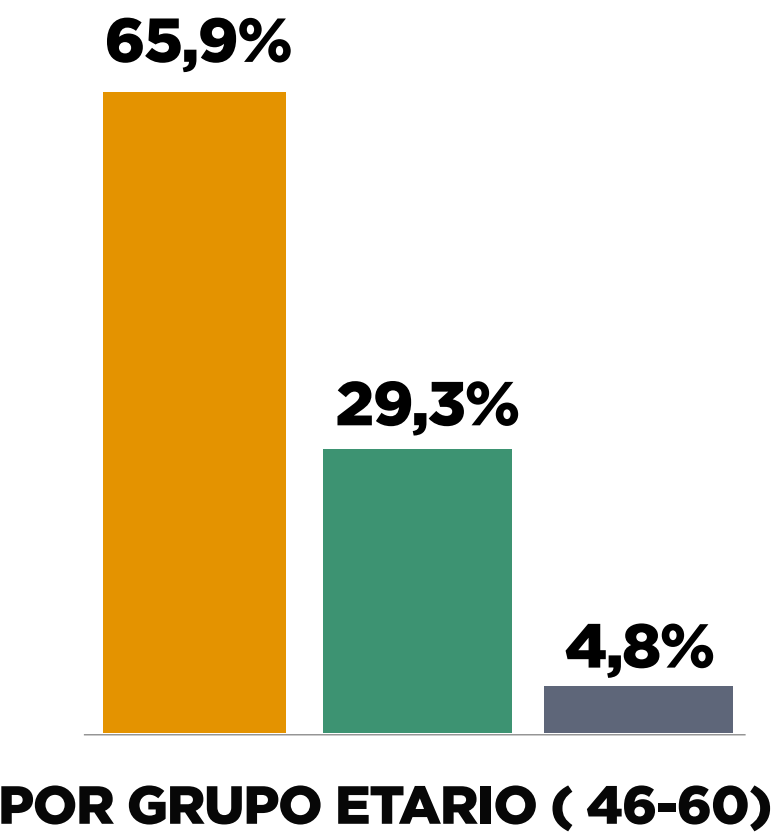
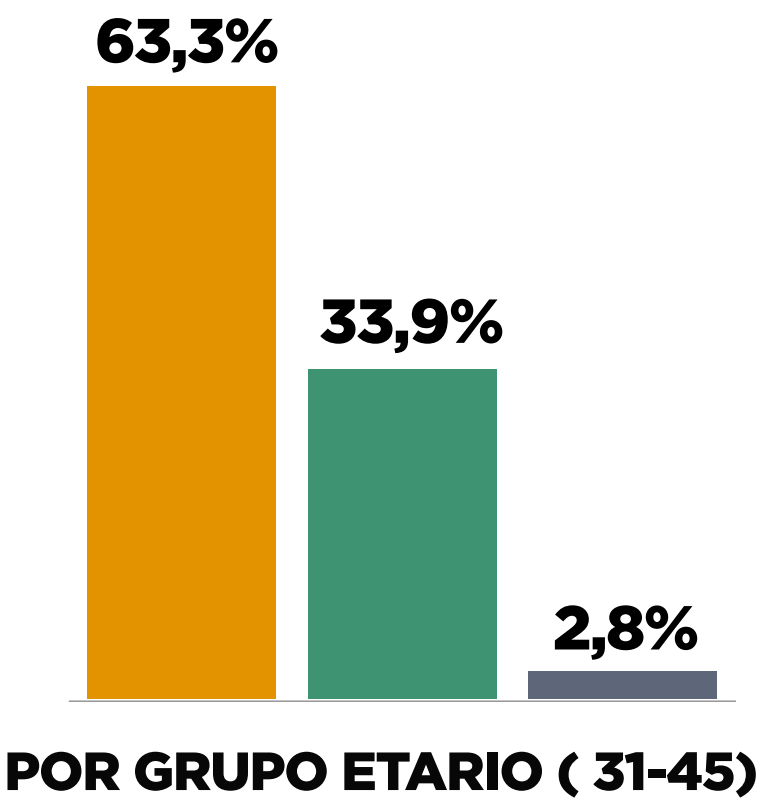
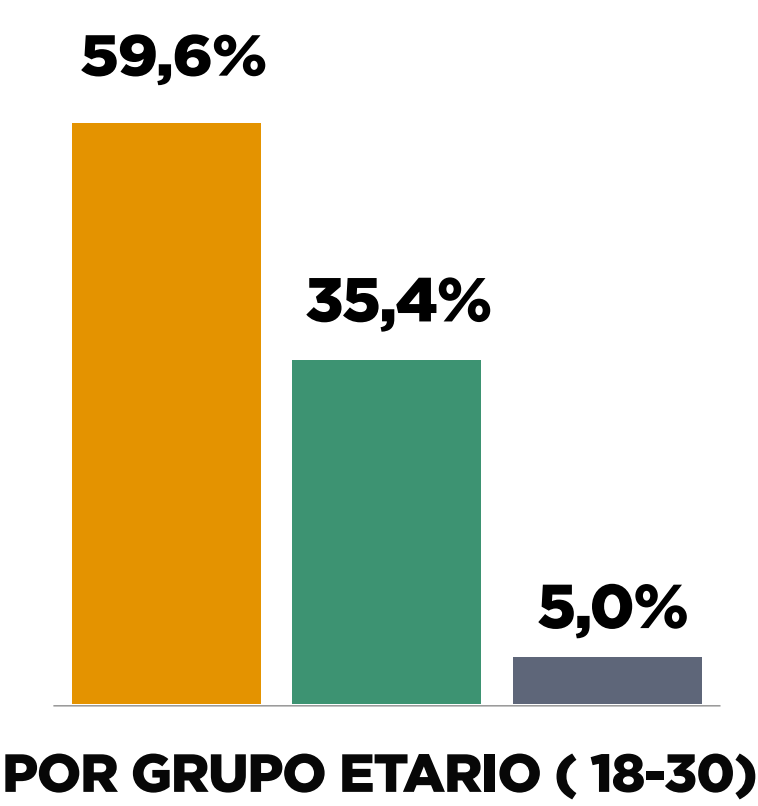
# ¿EL PRÓXIMO GOBIERNO DEBERÍA ELIMINIAR O MANTENER LOS PLANES SOCIALES?





# ¿EL PRÓXIMO GOBIERNO DEBERÍA ELIMINIAR O MANTENER LOS PLANES SOCIALES?, SEGÚN...

■ DEBERÍA ELIMINARLOS    ■ DEBERÍA MANTENERLOS    ■ NO SABE

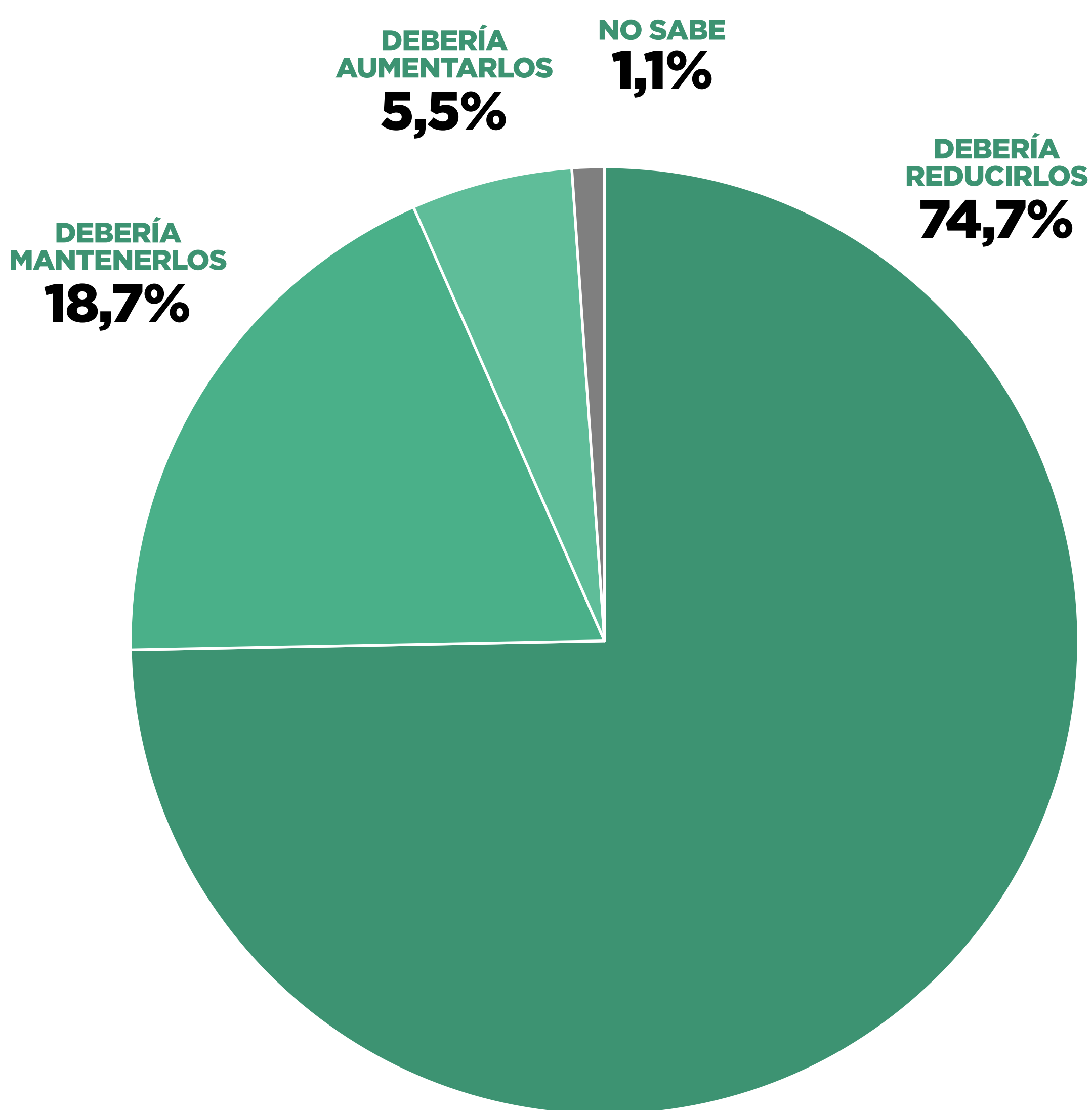


	VOTO PRESIDENTE			ZONA					
	MAURICIO MACRI	ALBERTO FERNÁNDEZ	ROBERTO LAVAGNA	AMBA	CENTRO	NOA	NEA	CUYO	PATAGONIA
DEBERÍA ELIMINARLOS	91,3%	33,8%	62,5%	61,1%	64,3%	60,3%	75,4%	61,8%	58,9%
DEBERÍA MANTENERLOS	6,5%	61,3%	20,3%	33,0%	29,4%	38,5%	22,3%	35,3%	36,3%
NO SABE	2,3%	4,9%	17,2%	5,9%	6,3%	1,3%	2,3%	2,9%	4,8%

	PARTIDO AL QUE VOTARÍA EN 2023					
	FRENTE DE TODOS	JUNTOS POR EL CAMBIO	LIBERALES/ LIBERTARIOS	FRENTE DE IZQUIERDA	ESPACIO DE CENTRO	OTROS
DEBERÍA ELIMINARLOS	15,0%	90,8%	84,7%	11,1%	54,9%	75,0%
DEBERÍA MANTENERLOS	80,4%	7,9%	11,1%	77,8%	37,3%	16,3%
NO SABE	4,7%	1,3%	4,3%	11,1%	7,8%	8,7%



# ¿EL PRÓXIMO GOBIERNO DEBERÍA AUMENTAR, MANTENER O REDUCIR LOS IMPUESTOS?

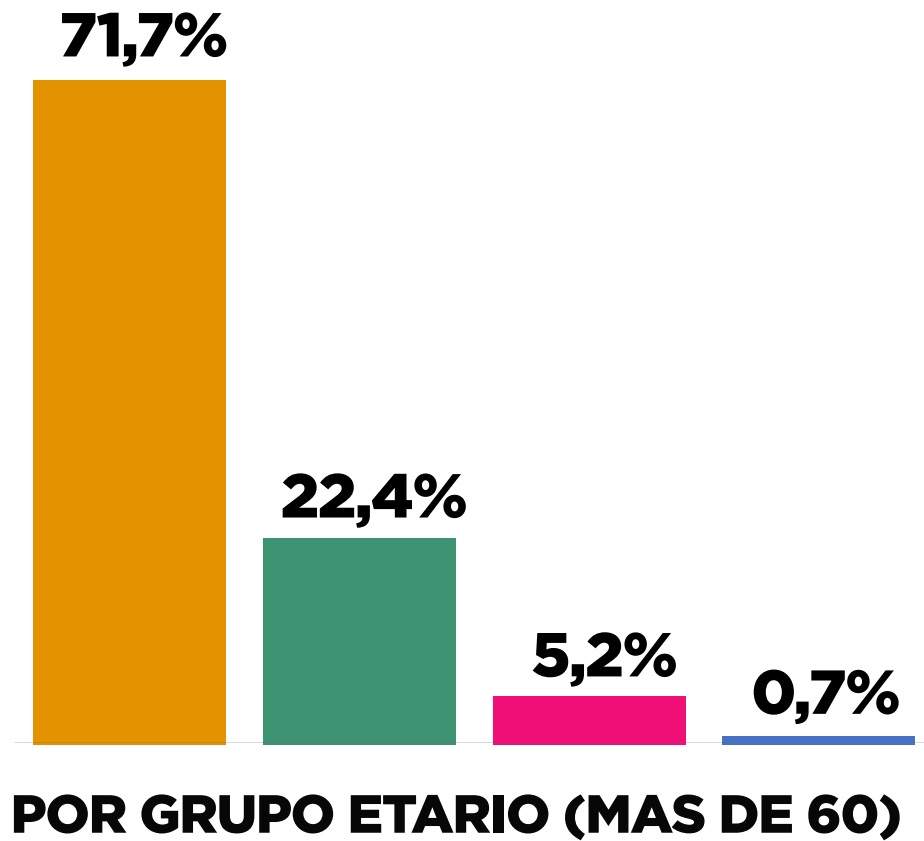
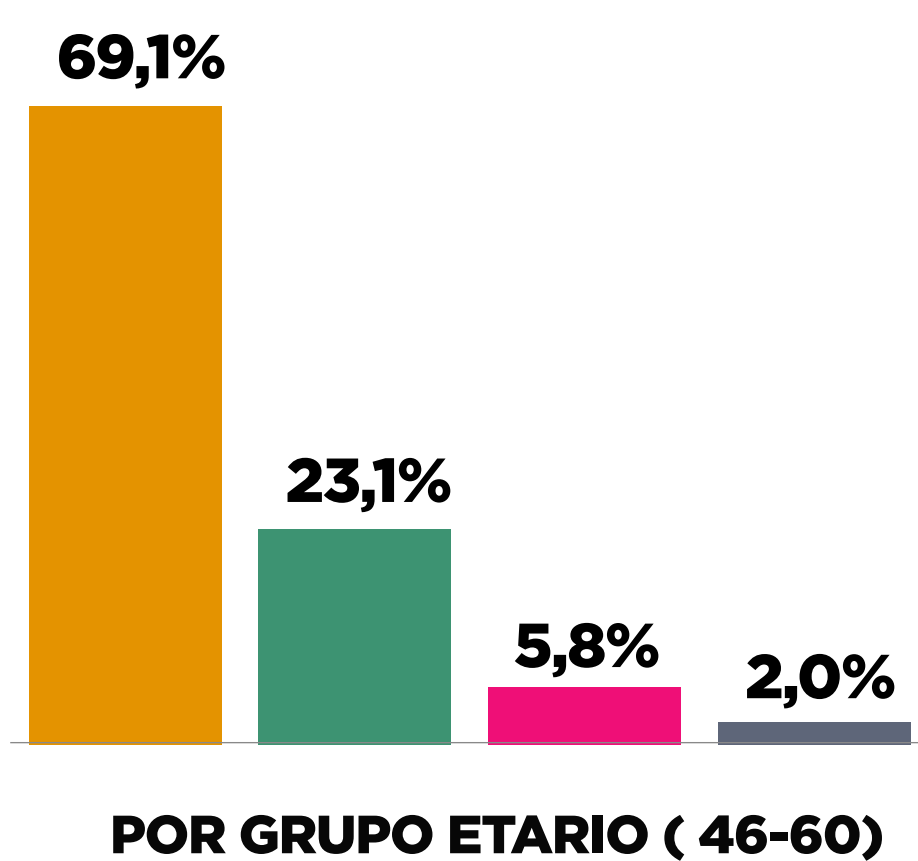
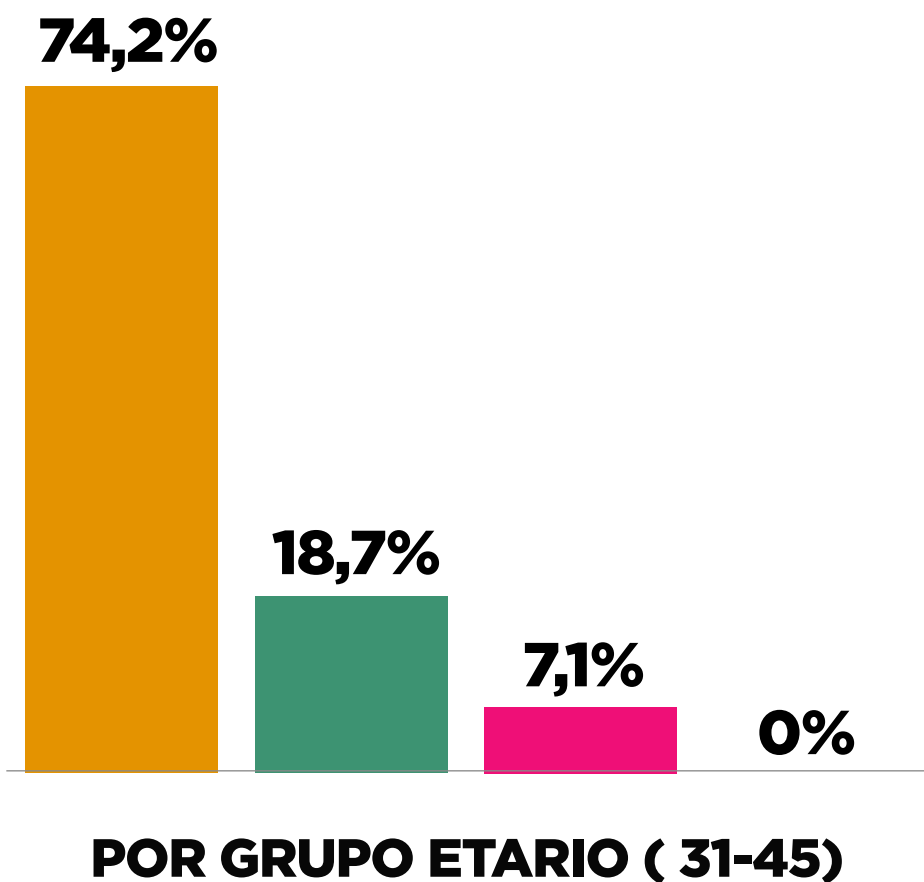
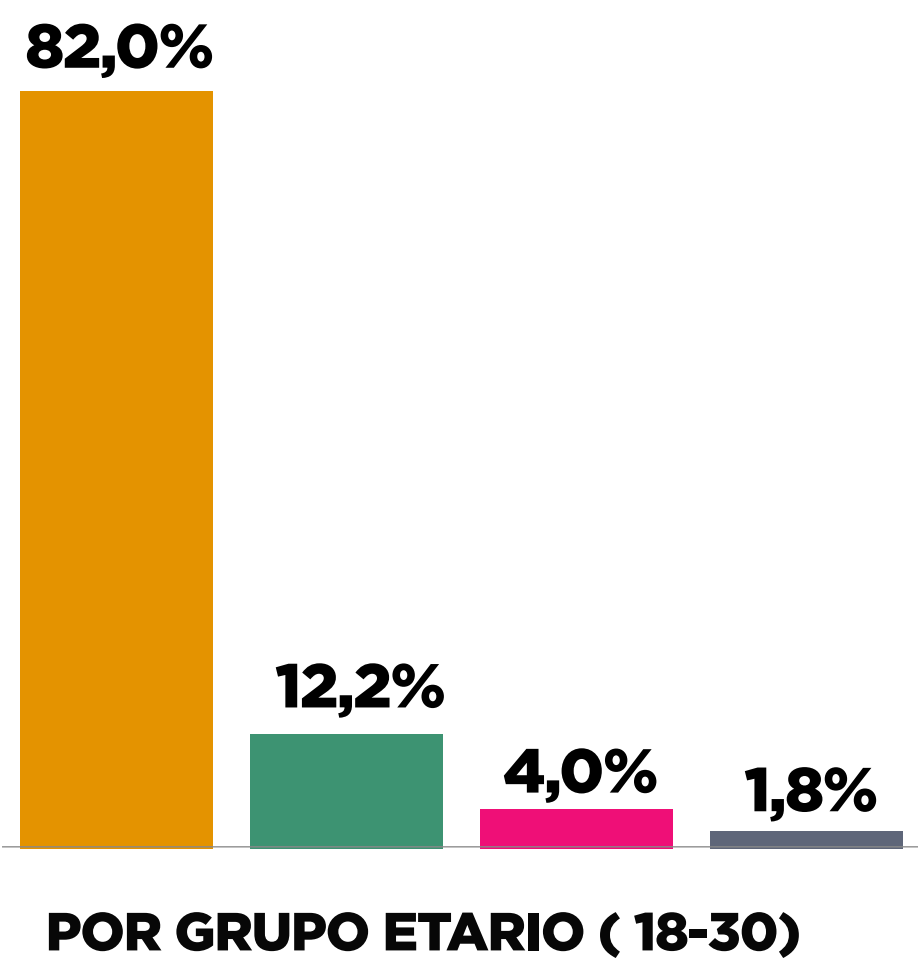






# ¿EL PRÓXIMO GOBIERNO DEBERÍA AUMENTAR, MANTENER O REDUCIR LOS IMPUESTOS?, SEGÚN...

■ DEBERÍA REDUCIRLOS ■ DEBERÍA MANTENERLOS ■ NO SABE ■ DEBERÍA AUMENTARLOS

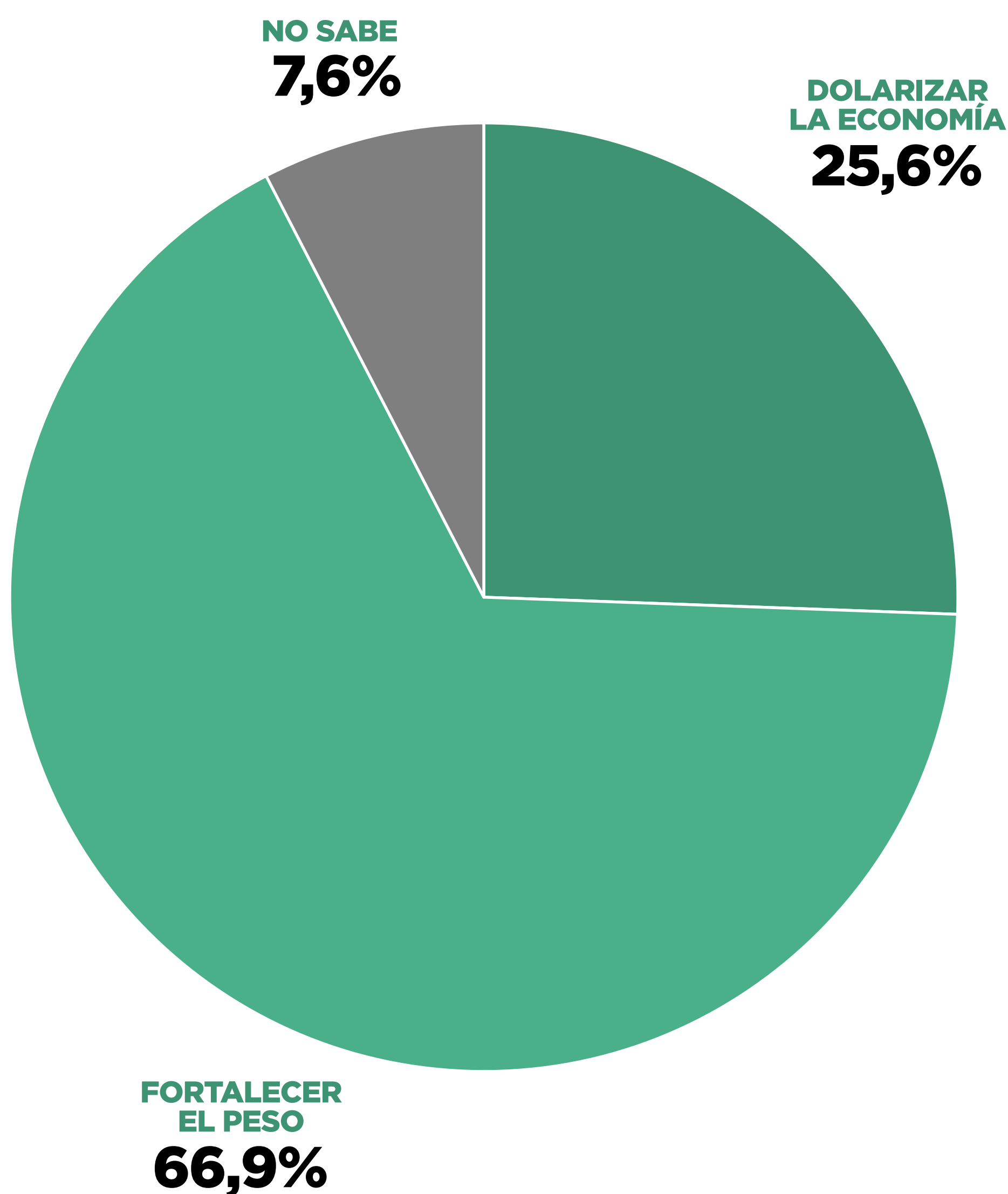


	VOTO PRESIDENTE			ZONA					
	MAURICIO MACRI	ALBERTO FERNÁNDEZ	ROBERTO LAVAGNA	AMBA	CENTRO	NOA	NEA	CUYO	PATAGONIA
DEBERÍA REDUCIRLOS.	94,3%	51,5%	78,1%	71,5%	73,2%	79,5%	82,2%	79,4%	72,8%
DEBERÍA MANTENERLOS	5,0%	34,8%	17,2%	20,5%	20,9%	14,6%	15,1%	12,5%	17,6%
DEBERÍA AUMENTARLOS	0,6%	11,8%	1,6%	6,4%	5,1%	5,9%	1,5%	6,6%	8,0%
NO SABE	0,1%	1,8%	3,1%	1,6%	0,9%		1,2%	1,5%	1,6%

	PARTIDO AL QUE VOTARÍA EN 2023					
	FRENTE DE TODOS	JUNTOS POR EL CAMBIO	LIBERALES/ LIBERTARIOS	FRENTE DE IZQUIERDA	ESPACIO DE CENTRO	OTROS
DEBERÍA REDUCIRLOS.	34,8%	93,9%	98,2%	61,1%	70,6%	82,6%
DEBERÍA MANTENERLOS	48,4%	5,9%	1,6%	22,2%	27,5%	8,7%
DEBERÍA AUMENTARLOS	16,0%	0,2%	0,2%	16,7%		5,4%
NO SABE	0,8%				2,0%	3,3%



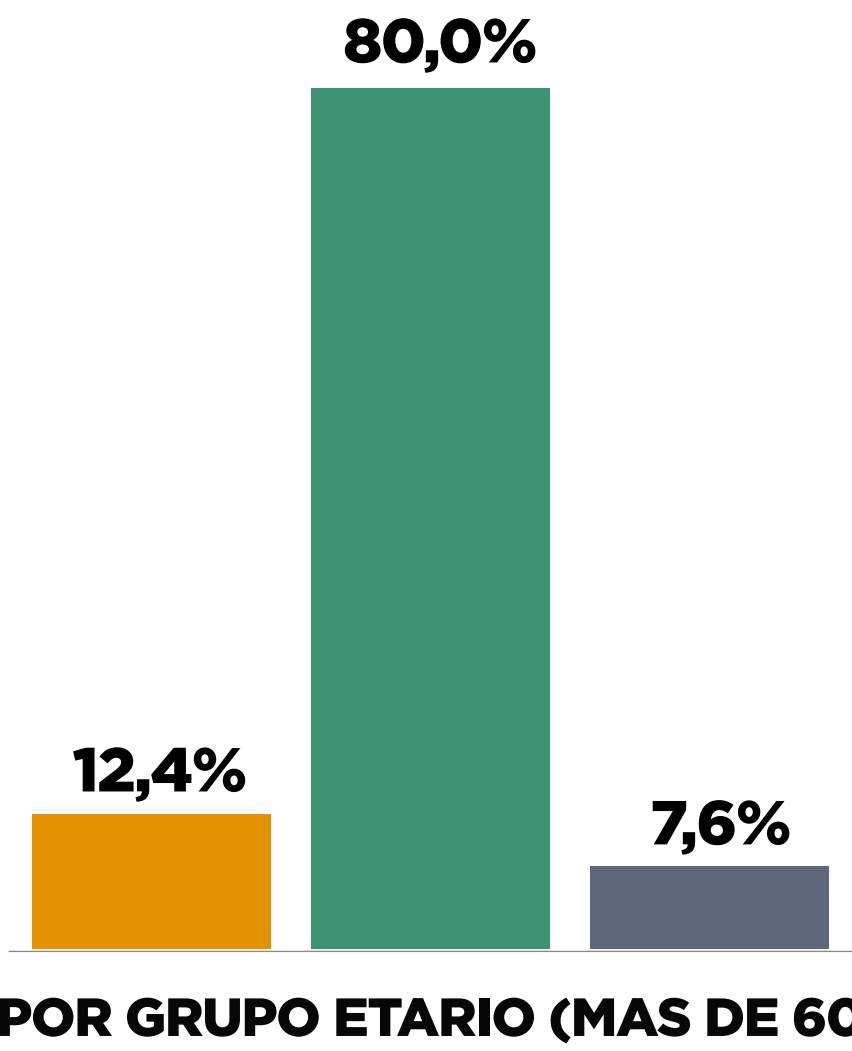
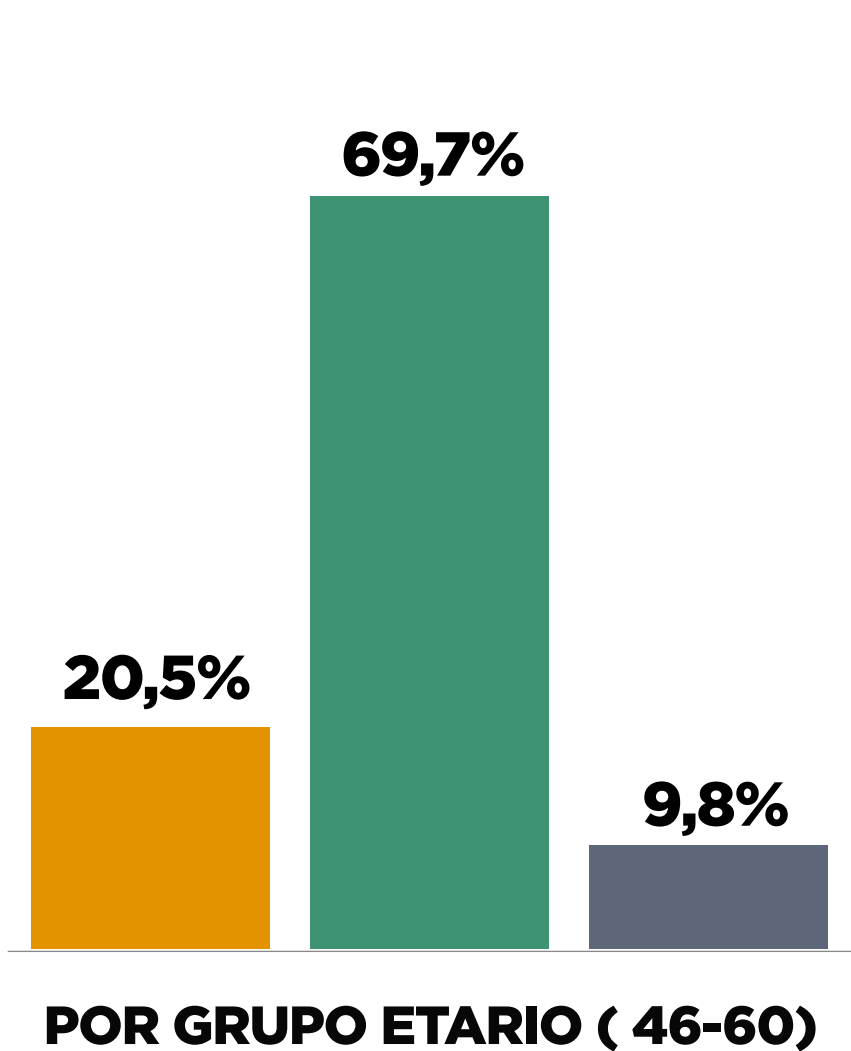
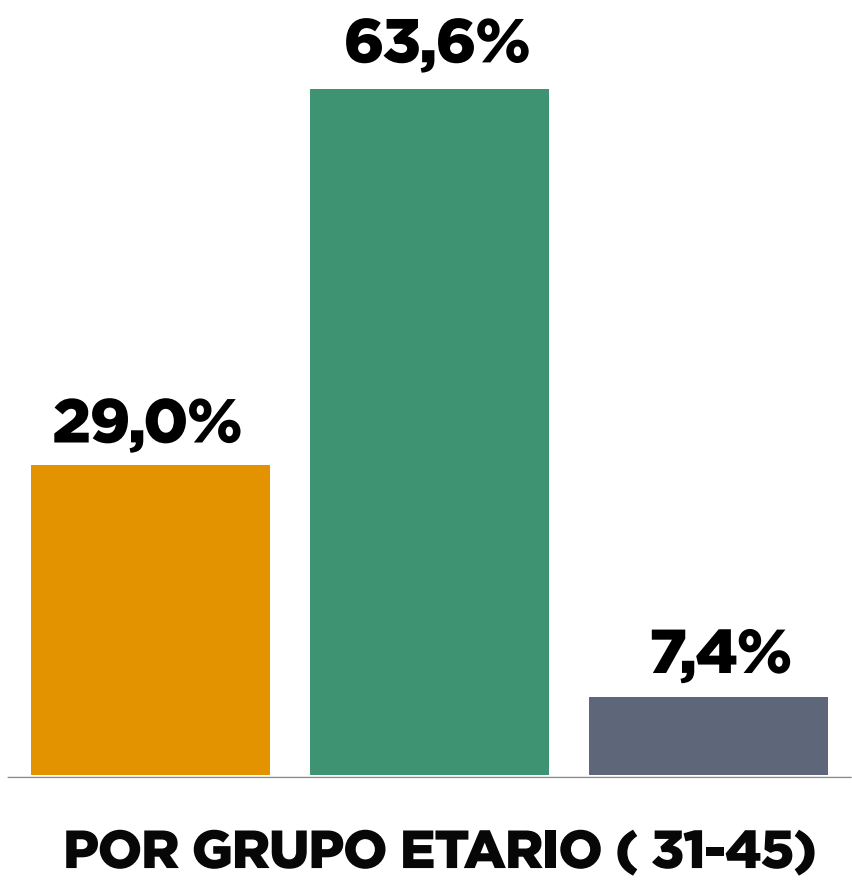
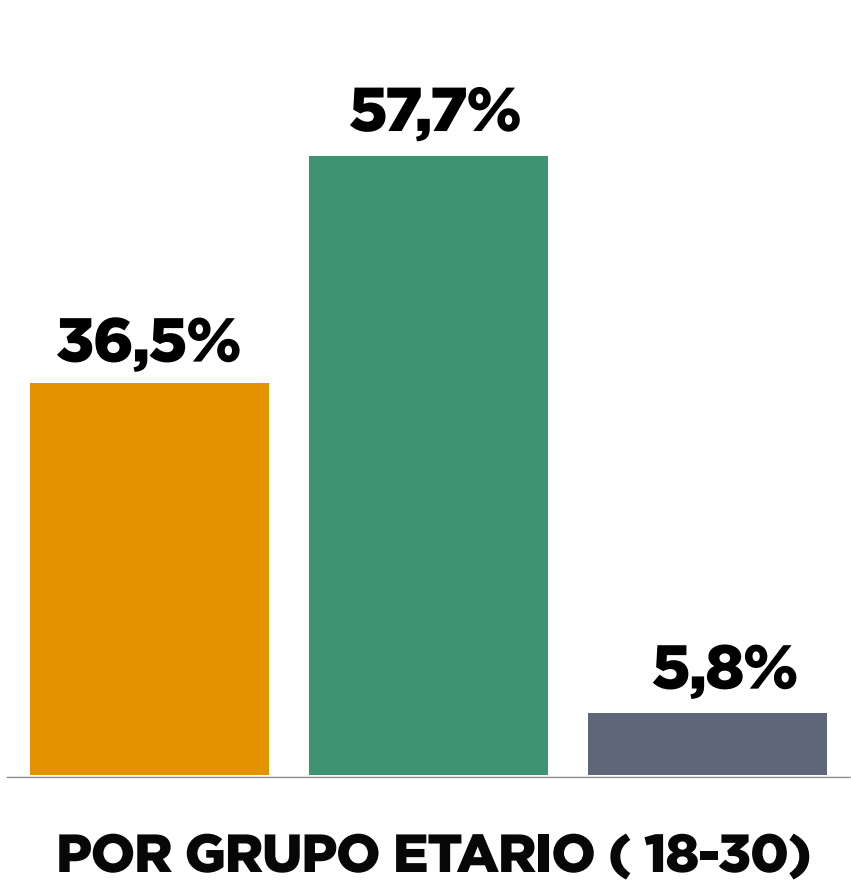
# ¿EL PRÓXIMO GOBIERNO DEBERÍA DOLARIZAR LA ECONOMÍA O FORTALECER EL PESO?





# ¿EL PRÓXIMO GOBIERNO DEBERÍA DOLARIZAR LA ECONOMÍA O FORTALECER EL PESO?, SEGÚN...

■ DOLARIZAR LA ECONOMÍA ■ FORTALECER EL PESO ■ NO SABE



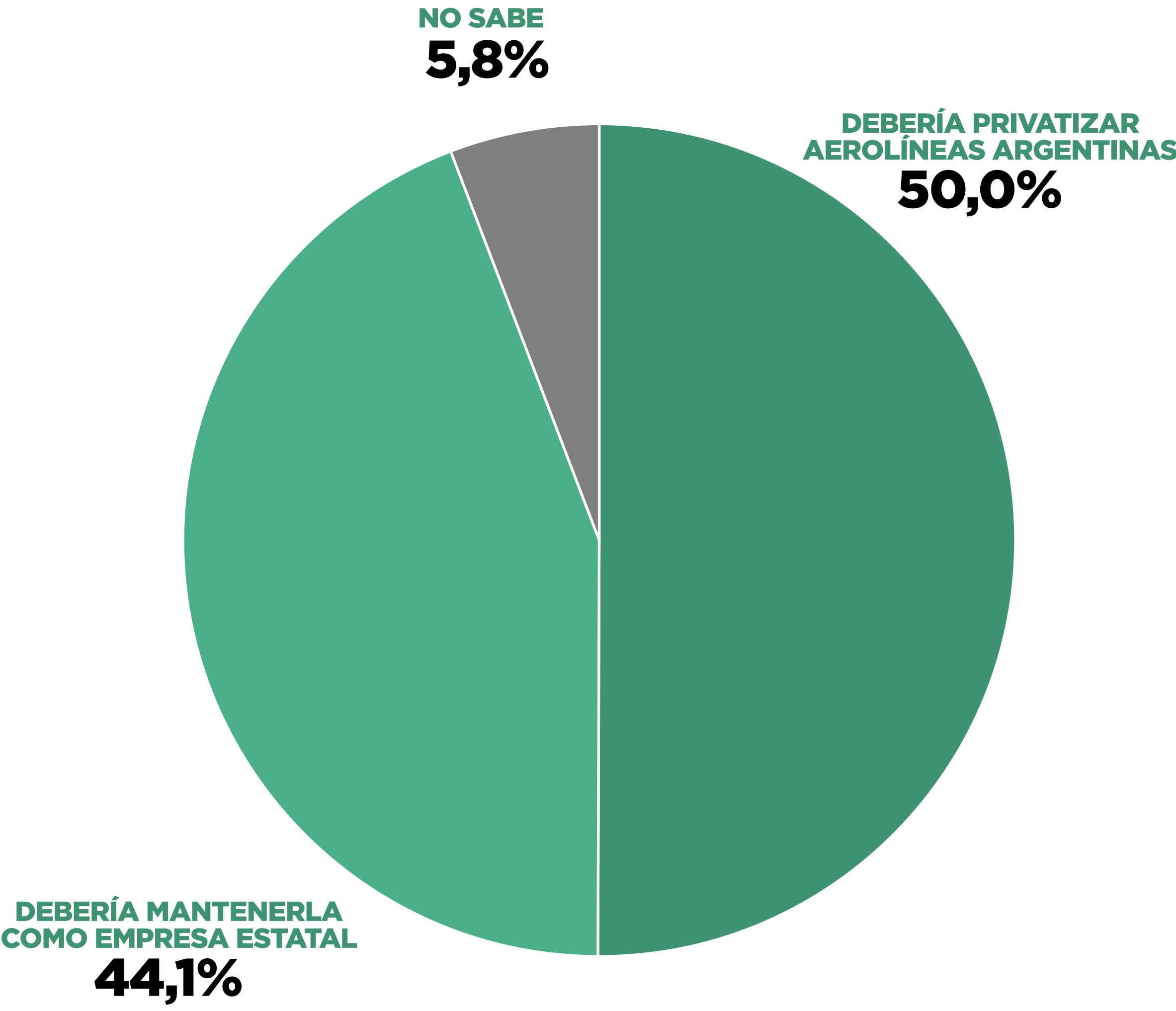
	VOTO PRESIDENTE			ZONA					
	MAURICIO MACRI	ALBERTO FERNÁNDEZ	ROBERTO LAVAGNA	AMBA	CENTRO	NOA	NEA	CUYO	PATAGONIA
DOLARIZAR LA ECONOMÍA.	35,2%	10,7%	11,0%	22,7%	26,1%	27,6%	29,2%	31,9%	23,4%
FORTALECER EL PESO.	56,4%	87,2%	58,3%	68,8%	67,1%	67,4%	66,9%	55,1%	64,5%
NO SABE	8,4%	2,2%	30,7%	8,5%	6,8%	5,0%	3,8%	13,0%	12,1%

	PARTIDO AL QUE VOTARÍA EN 2023					
	FRENTE DE TODOS	JUNTOS POR EL CAMBIO	LIBERALES/ LIBERTARIOS	FRENTE DE IZQUIERDA	ESPACIO DE CENTRO	OTROS
DOLARIZAR LA ECONOMÍA.	0,4%	23,5%	67,0%		17,6%	23,7%
FORTALECER EL PESO.	99,6%	66,4%	23,3%	94,4%	74,5%	69,9%
NO SABE		10,0%	9,7%	5,6%	7,8%	6,5%





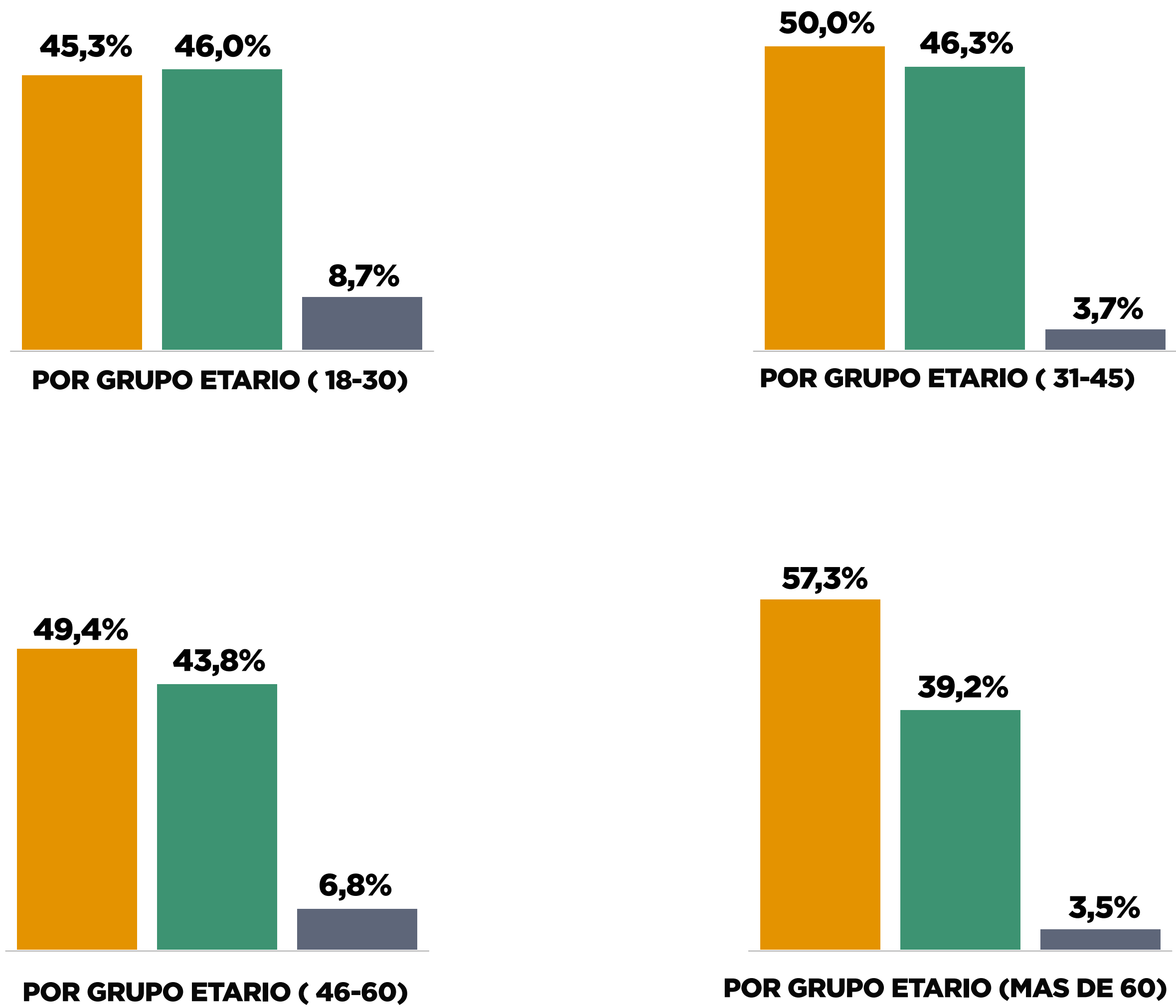
# ¿EL PRÓXIMO GOBIERNO DEBERÍA PRIVATIZAR AEROLÍNEAS ARGENTINAS O MANTENERLA COMO EMPRESA ESTATAL?





# ¿EL PRÓXIMO GOBIERNO DEBERÍA PRIVATIZAR AEROLÍNEAS ARGENTINAS O MANTENERLA COMO EMPRESA ESTATAL?, SEGÚN...

■ DEBERÍA PRIVATIZAR AEROLINEAS ARGENTINAS  
■ DEBERÍA MANTENERLA COMO EMPRESA ESTATAL ■ NO SABE

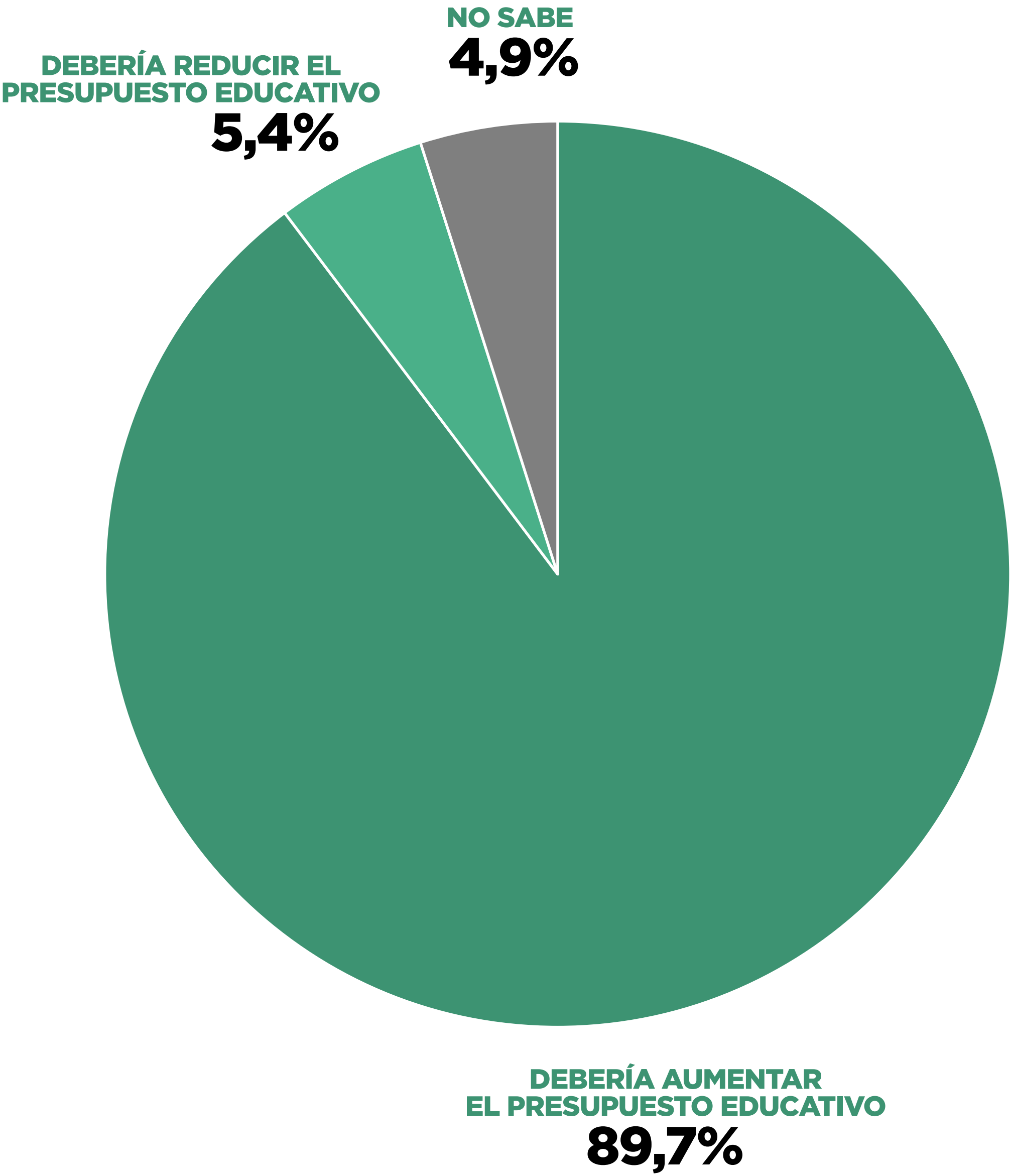


	VOTO PRESIDENTE			ZONA					
	MAURICIO MACRI	ALBERTO FERNÁNDEZ	ROBERTO LAVAGNA	AMBA	CENTRO	NOA	NEA	CUYO	PATAGONIA
DEBERÍA PRIVATIZAR AEROLÍNEAS ARGENTINAS	78,2%	20,0%	41,4%	50,4%	48,7%	50,6%	48,3%	63,5%	40,8%
DEBERÍA MANTENERLA COMO EMPRESA ESTATAL	16,6%	75,8%	44,5%	45,8%	45,2%	41,0%	45,2%	27,7%	50,4%
NO SABE	5,2%	4,2%	14,1%	3,8%	6,1%	8,4%	6,6%	8,8%	8,8%

	PARTIDO AL QUE VOTARÍA EN 2023					
	FRENTE DE TODOS	JUNTOS POR EL CAMBIO	LIBERALES/ LIBERTARIOS	FRENTE DE IZQUIERDA	ESPACIO DE CENTRO	OTROS
DEBERÍA PRIVATIZAR AEROLÍNEAS ARGENTINAS.	3,9%	79,4%	82,4%		52,0%	35,9%
DEBERÍA MANTENERLA COMO EMPRESA ESTATAL.	92,8%	15,7%	11,5%	83,3%	48,0%	56,5%
NO SABE	3,3%	4,9%	6,1%	16,7%		7,6%



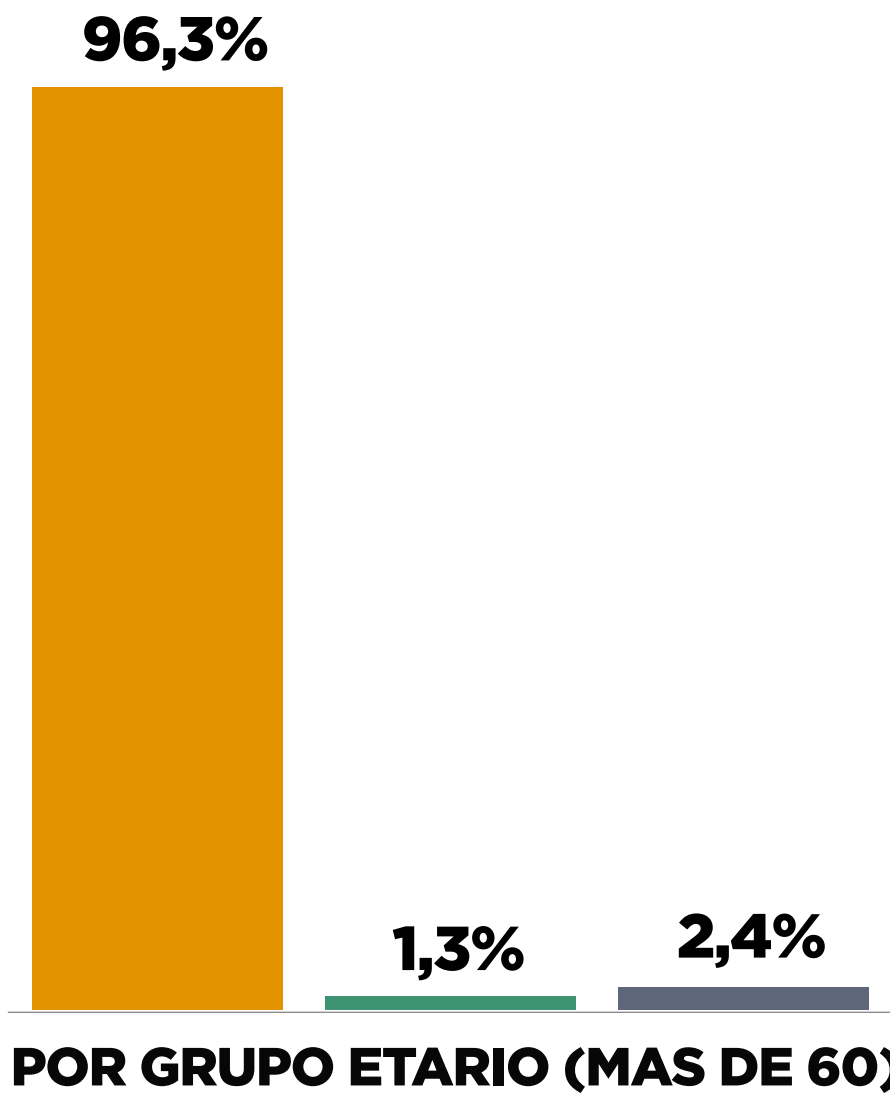
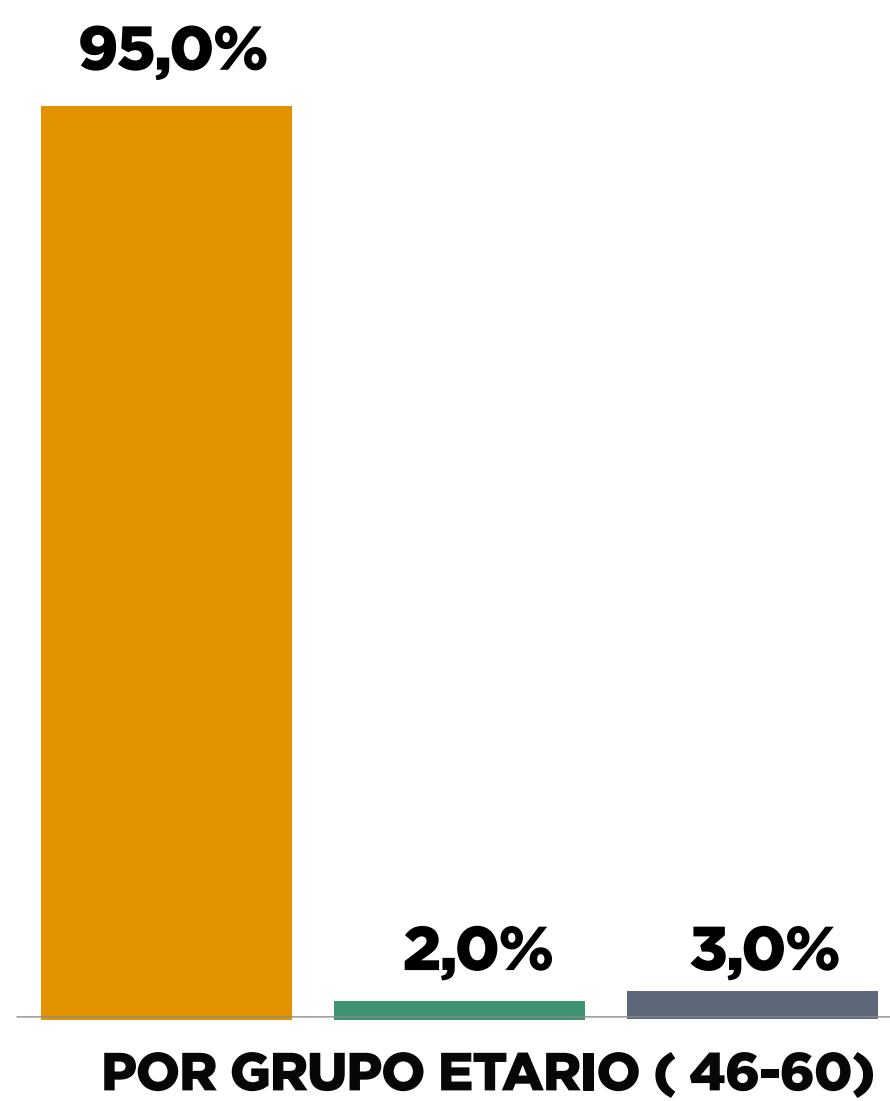
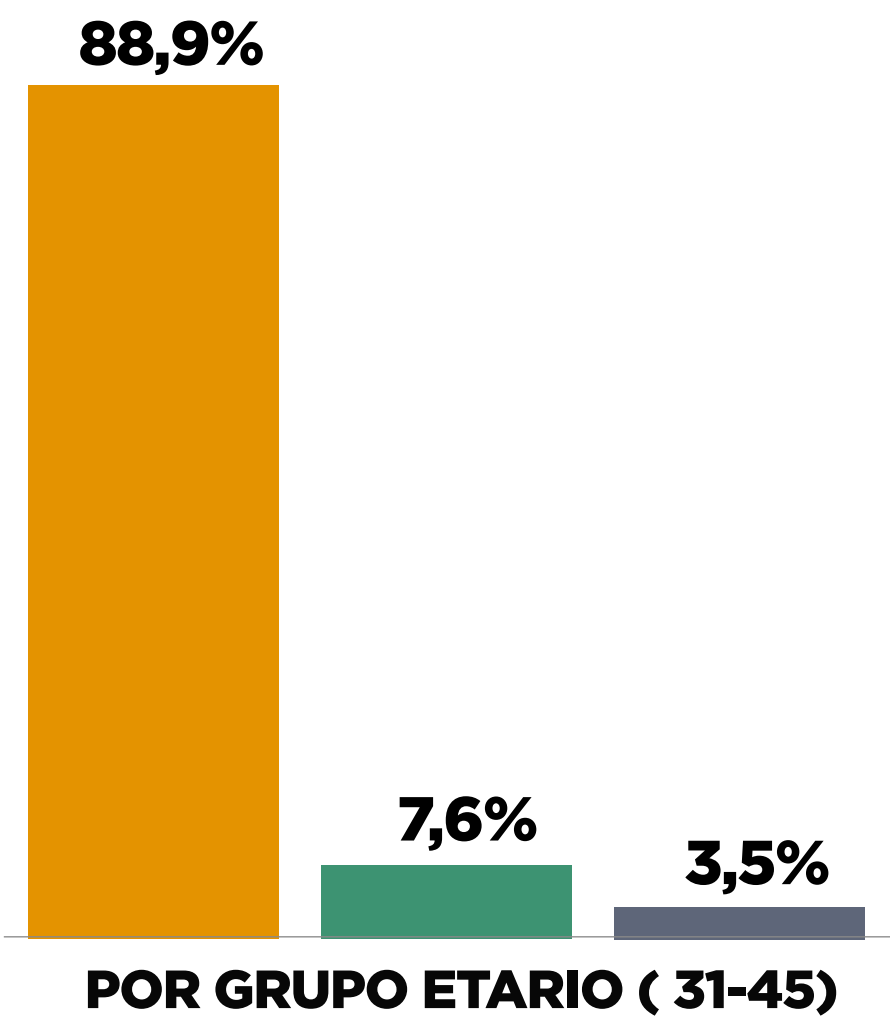
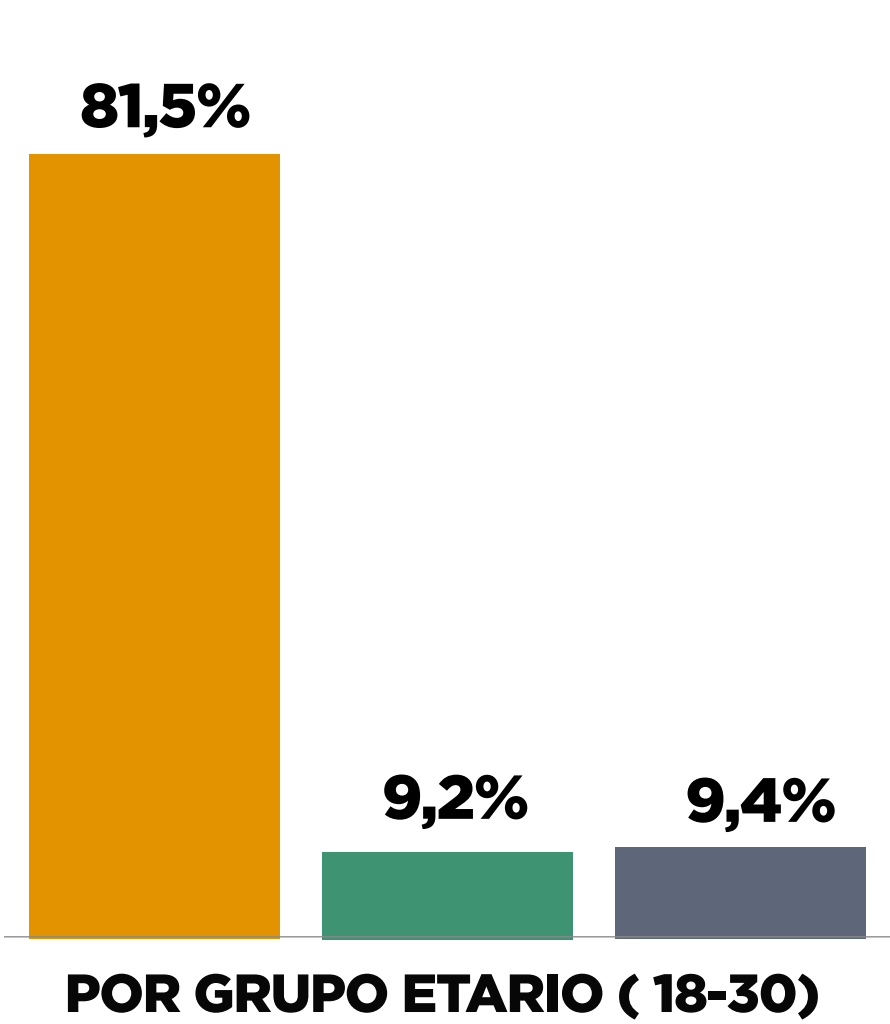
# ¿EL PRÓXIMO GOBIERNO DEBERÍA AUMENTAR O REDUCIR EL PRESUPUESTO EDUCATIVO?





# ¿EL PRÓXIMO GOBIERNO DEBERÍA AUMENTAR O REDUCIR EL PRESUPUESTO EDUCATIVO?, SEGÚN...

■ DEBERÍA AUMENTAR ■ DEBERÍA REDUCIR ■ NO SABE



	VOTO PRESIDENTE			ZONA					
	MAURICIO MACRI	ALBERTO FERNÁNDEZ	ROBERTO LAVAGNA	AMBA	CENTRO	NOA	NEA	CUYO	PATAGONIA
DEBERÍA AUMENTAR	89,8%	92,8%	90,6%	90,4%	92,2%	91,2%	86,1%	84,7%	84,7%
DEBERÍA REDUCIR	6,4%	4,0%		5,6%	4,4%	2,1%	7,3%	8,0%	8,1%
NO SABE	3,9%	3,2%	9,4%	3,9%	3,5%	6,7%	6,6%	7,3%	7,3%

	PARTIDO AL QUE VOTARÍA EN 2023					
	FRENTE DE TODOS	JUNTOS POR EL CAMBIO	LIBERALES/ LIBERTARIOS	FRENTE DE IZQUIERDA	ESPACIO DE CENTRO	OTROS
DEBERÍA AUMENTAR	97,7%	93,1%	74,7%	94,4%	88,2%	94,6%
DEBERÍA REDUCIR	0,8%	4,9%	14,3%	5,6%		1,1%
NO SABE	1,6%	2,0%	11,1%		11,8%	4,3%

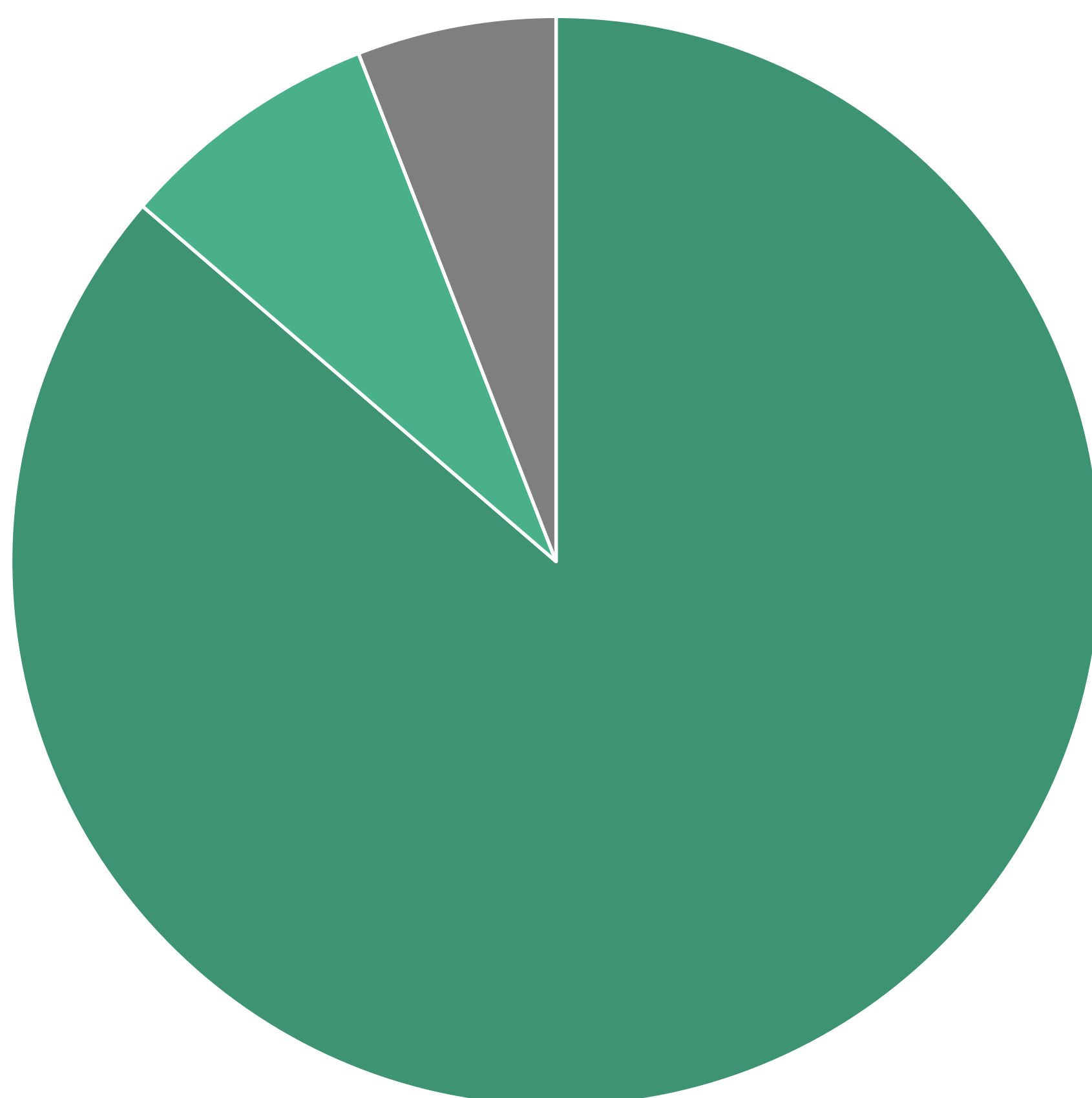




# ¿EL PRÓXIMO GOBIERNO DEBERÍA AUMENTAR O REDUCIR EL PRESUPUESTO EN CIENCIA Y TECNOLOGÍA?

DEBERÍA REDUCIR EL  
PRESUPUESTO PARA  
CIENCIA Y TECNOLOGÍA  
**7,8%**

NO SABE  
**5,9%**

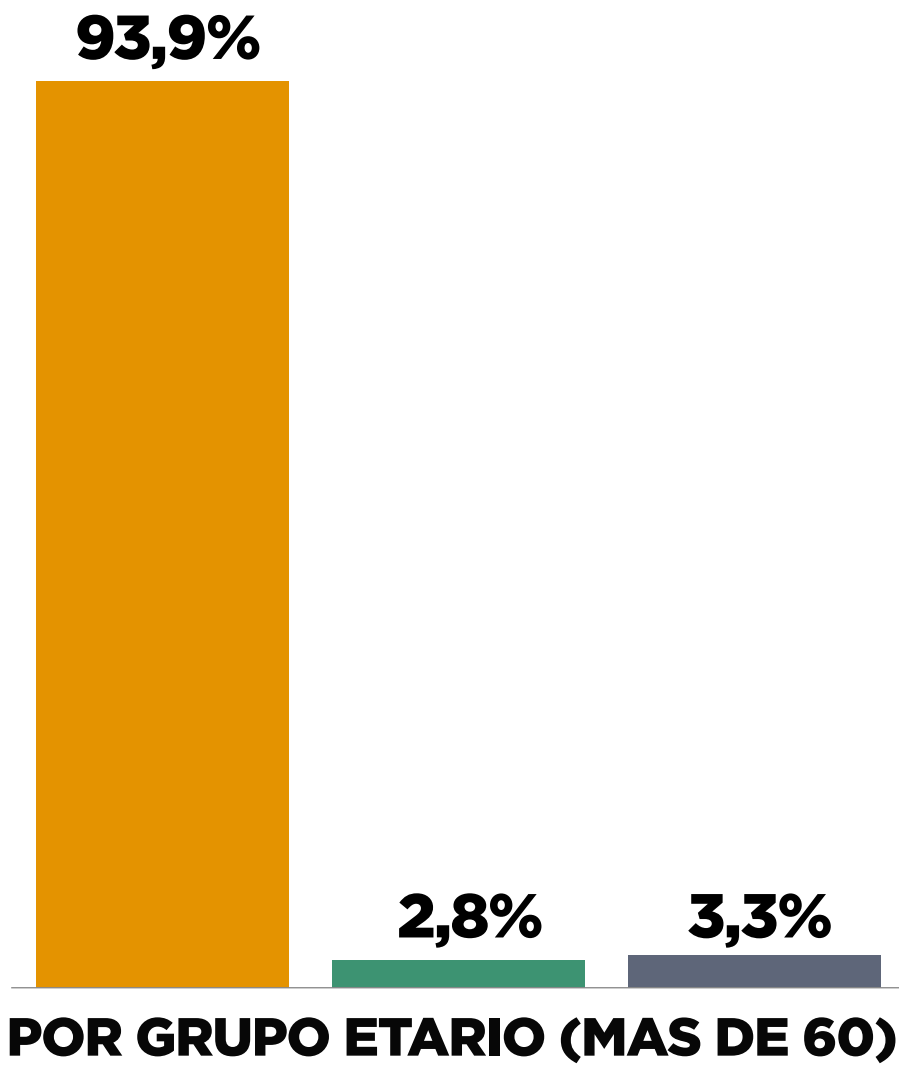
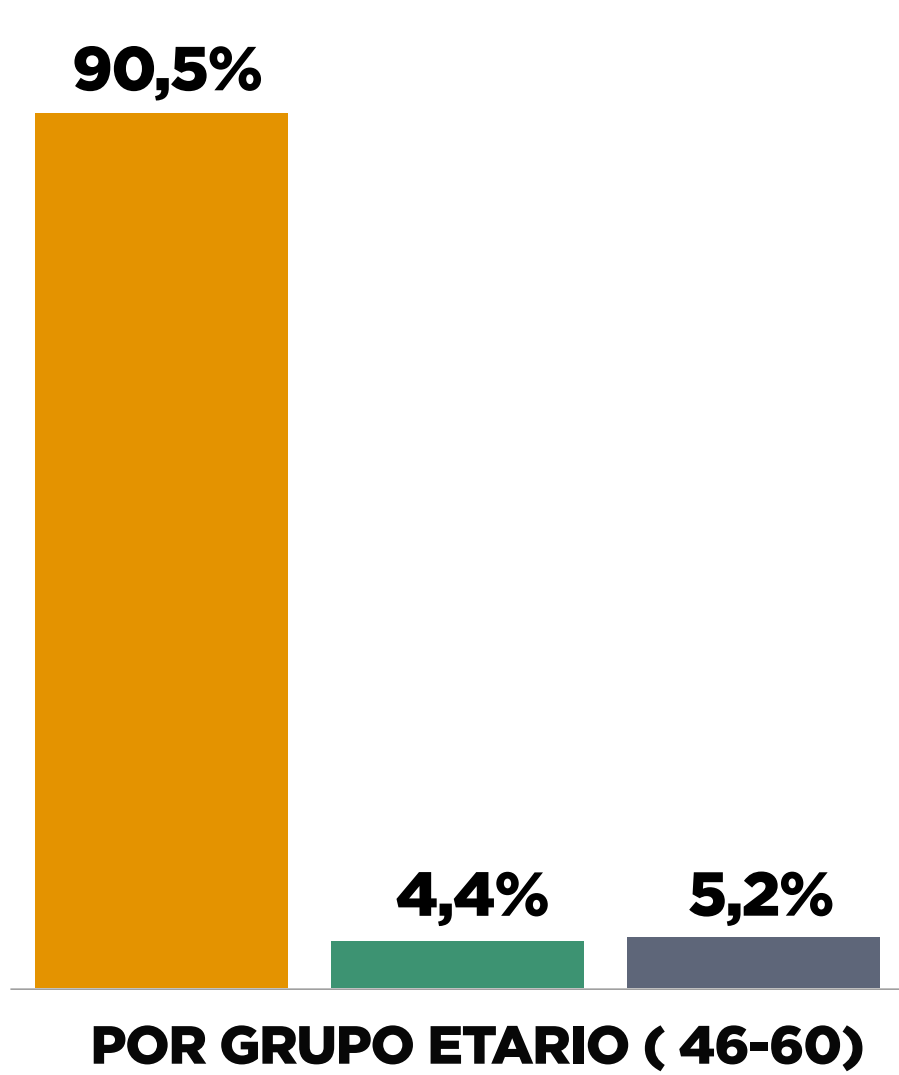
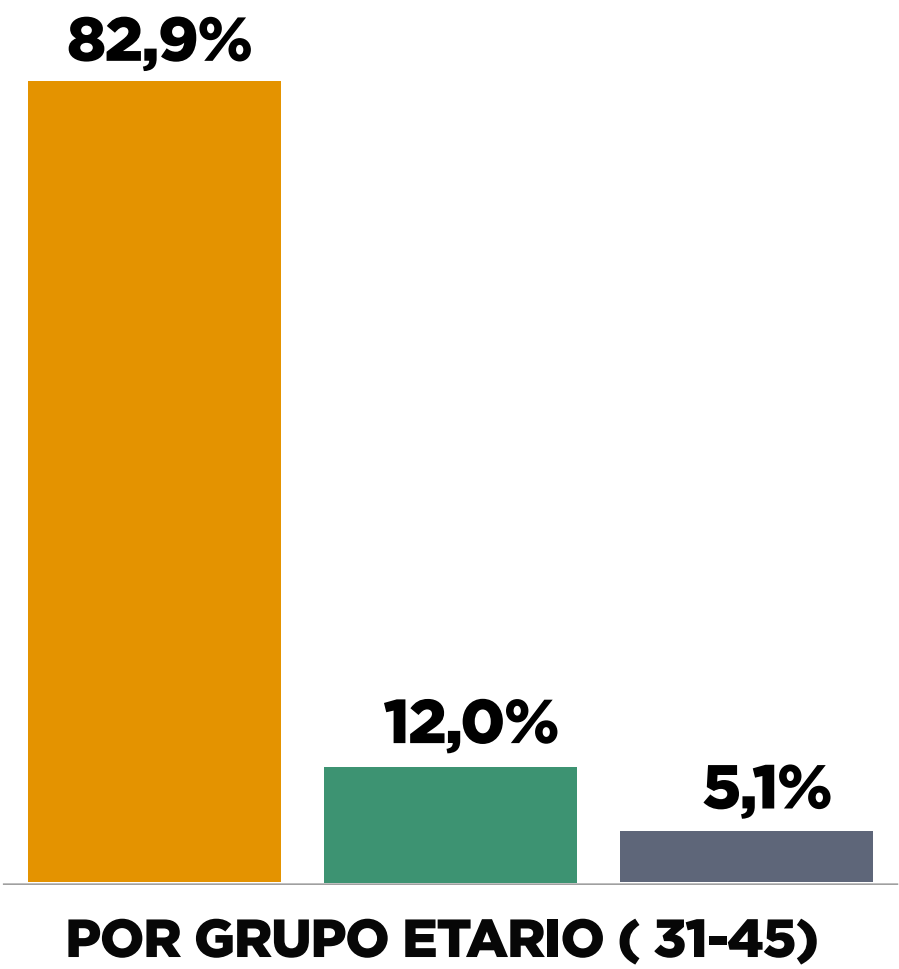
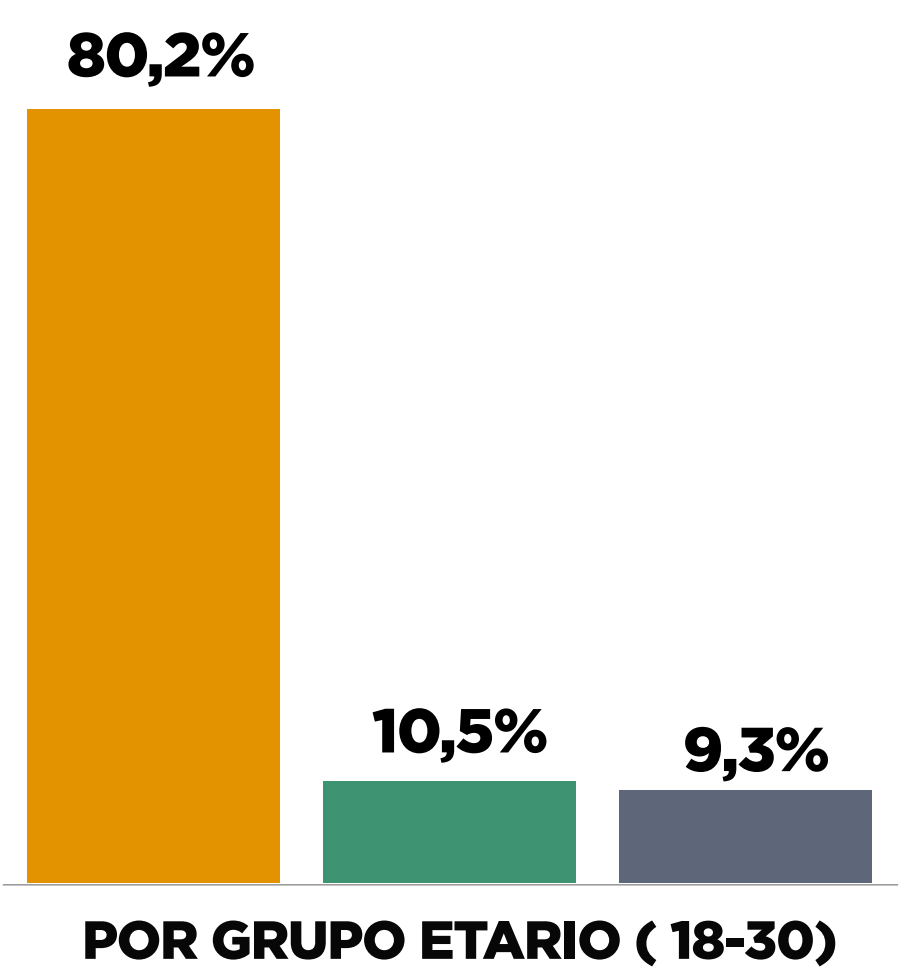


DEBERÍA AUMENTAR EL  
PRESUPUESTO PARA  
CIENCIA Y TECNOLOGÍA  
**86,3%**



# ¿EL PRÓXIMO GOBIERNO DEBERÍA AUMENTAR O REDUCIR EL PRESUPUESTO EN CIENCIA Y TECNOLOGÍA?, SEGÚN...

■ DEBERÍA AUMENTAR ■ DEBERÍA REDUCIR ■ NO SABE

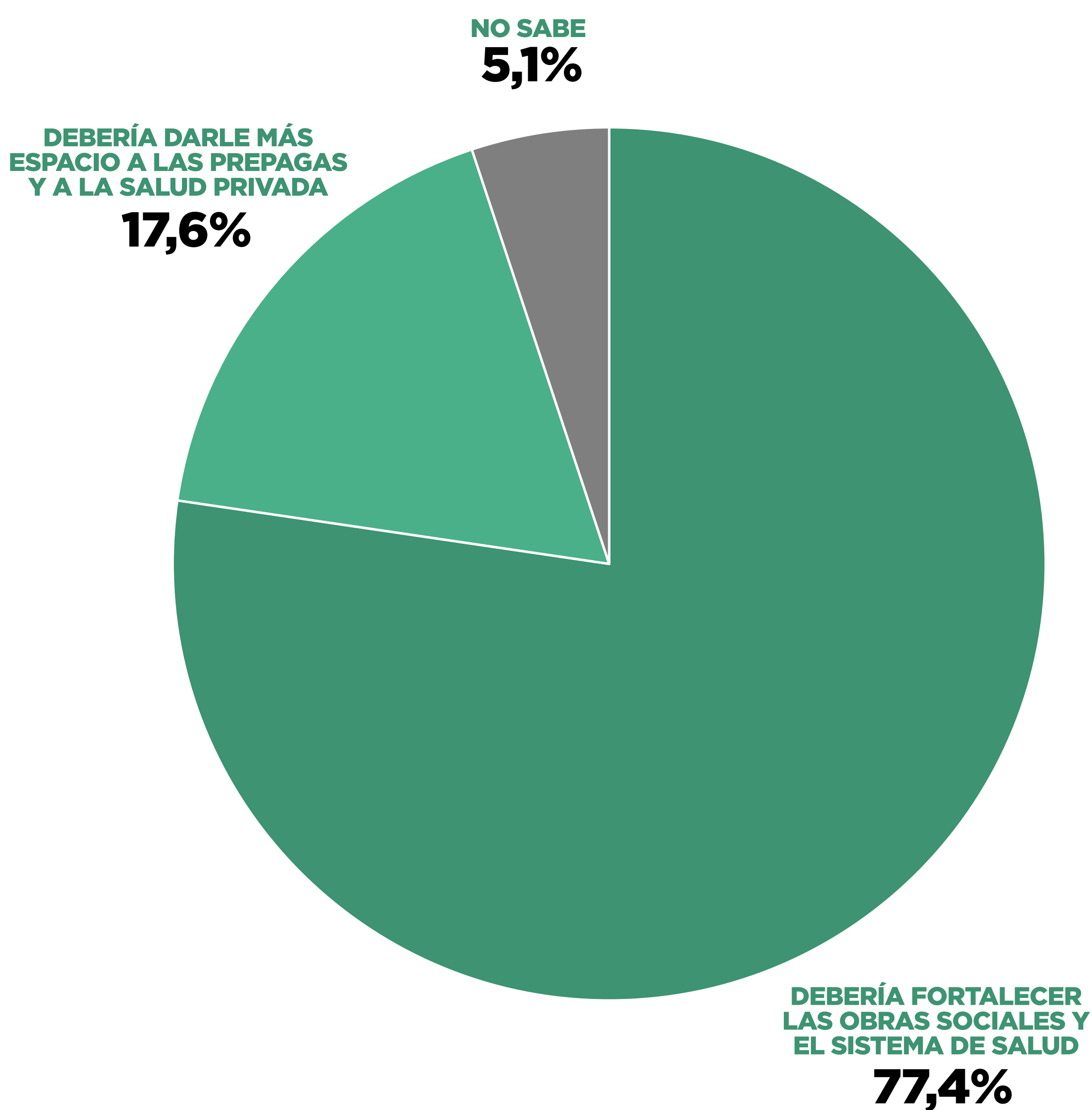


	VOTO PRESIDENTE			ZONA					
	MAURICIO MACRI	ALBERTO FERNÁNDEZ	ROBERTO LAVAGNA	AMBA	CENTRO	NOA	NEA	CUYO	PATAGONIA
DEBERÍA AUMENTAR	85,1%	89,9%	91,5%	87,2%	89,9%	78,8%	82,7%	78,8%	92,8%
DEBERÍA REDUCIR	8,7%	5,9%	6,2%	7,9%	6,3%	10,0%	9,6%	10,2%	3,2%
NO SABE	6,1%	4,2%	2,3%	4,9%	3,8%	11,3%	7,7%	10,9%	4,0%

	PARTIDO AL QUE VOTARÍA EN 2023					
	FRENTE DE TODOS	JUNTOS POR EL CAMBIO	LIBERALES/ LIBERTARIOS	FRENTE DE IZQUIERDA	ESPACIO DE CENTRO	OTROS
DEBERÍA AUMENTAR	94,9%	89,0%	70,7%	94,4%	84,0%	93,5%
DEBERÍA REDUCIR	3,7%	7,7%	16,9%	5,6%	4,0%	3,3%
NO SABE	1,4%	3,3%	12,4%		12,0%	3,3%



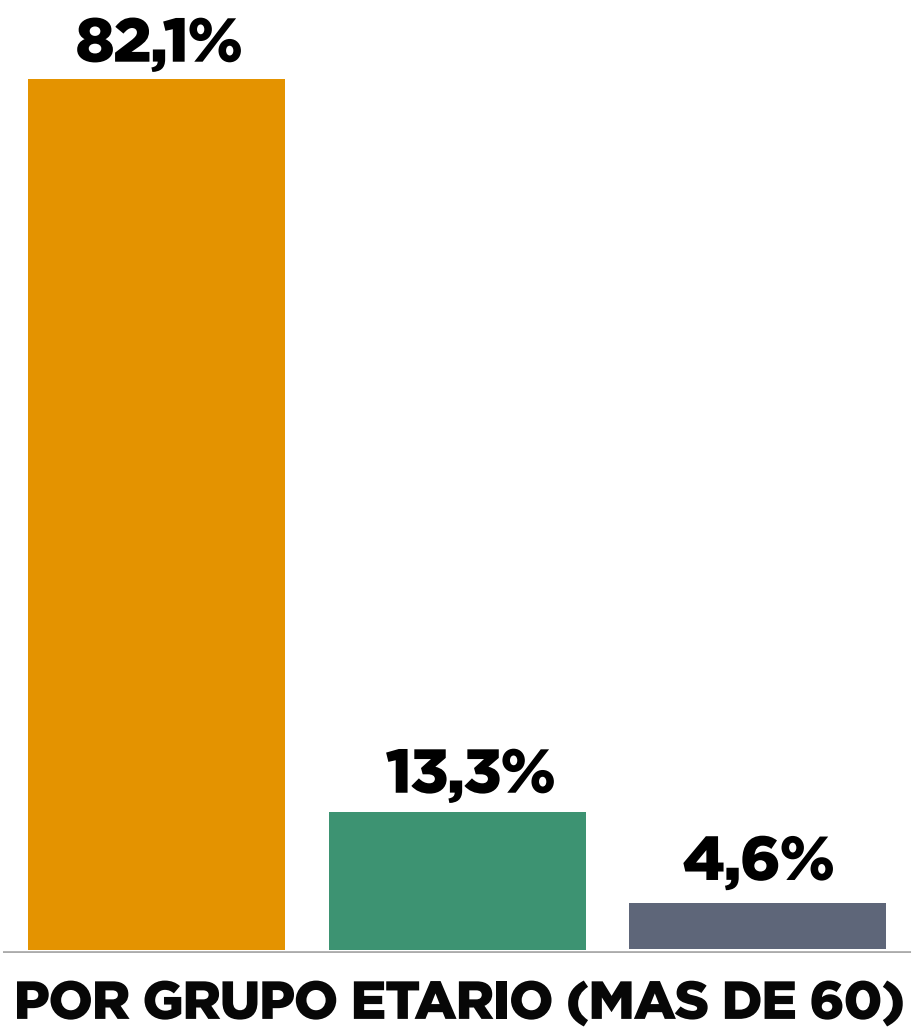
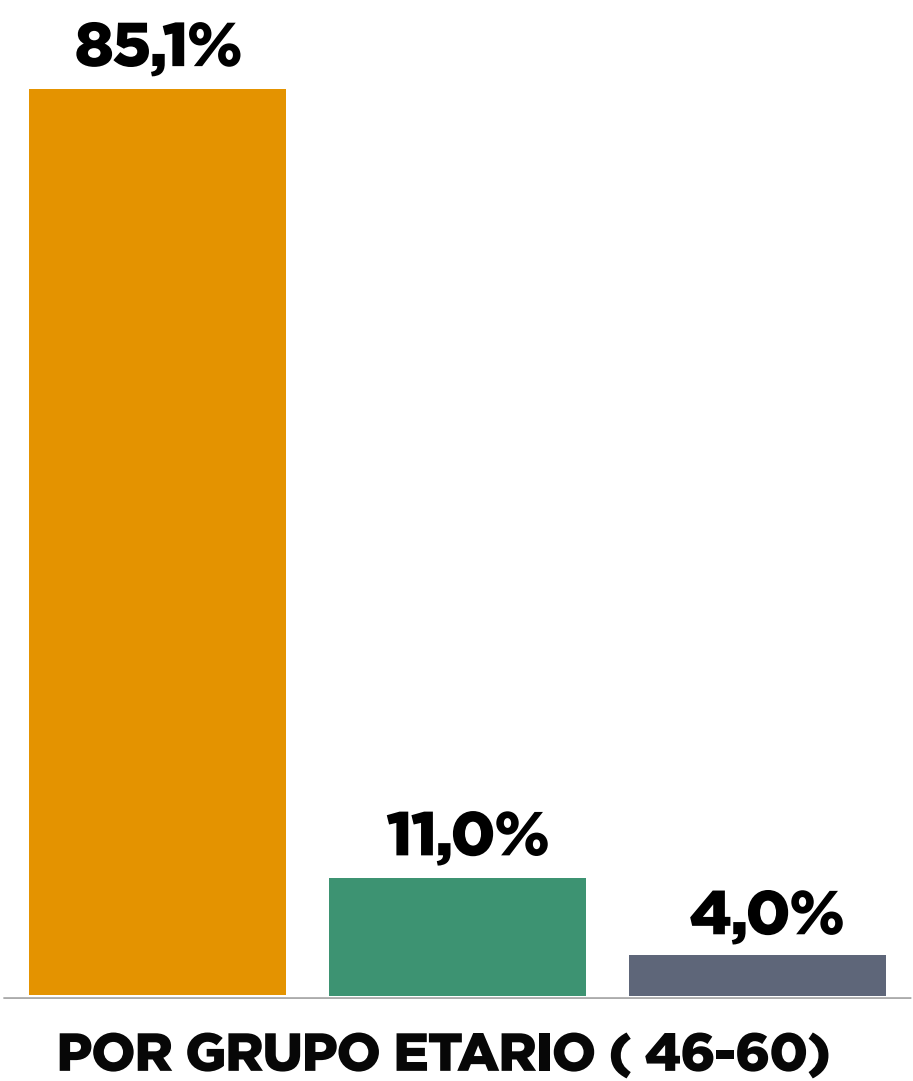
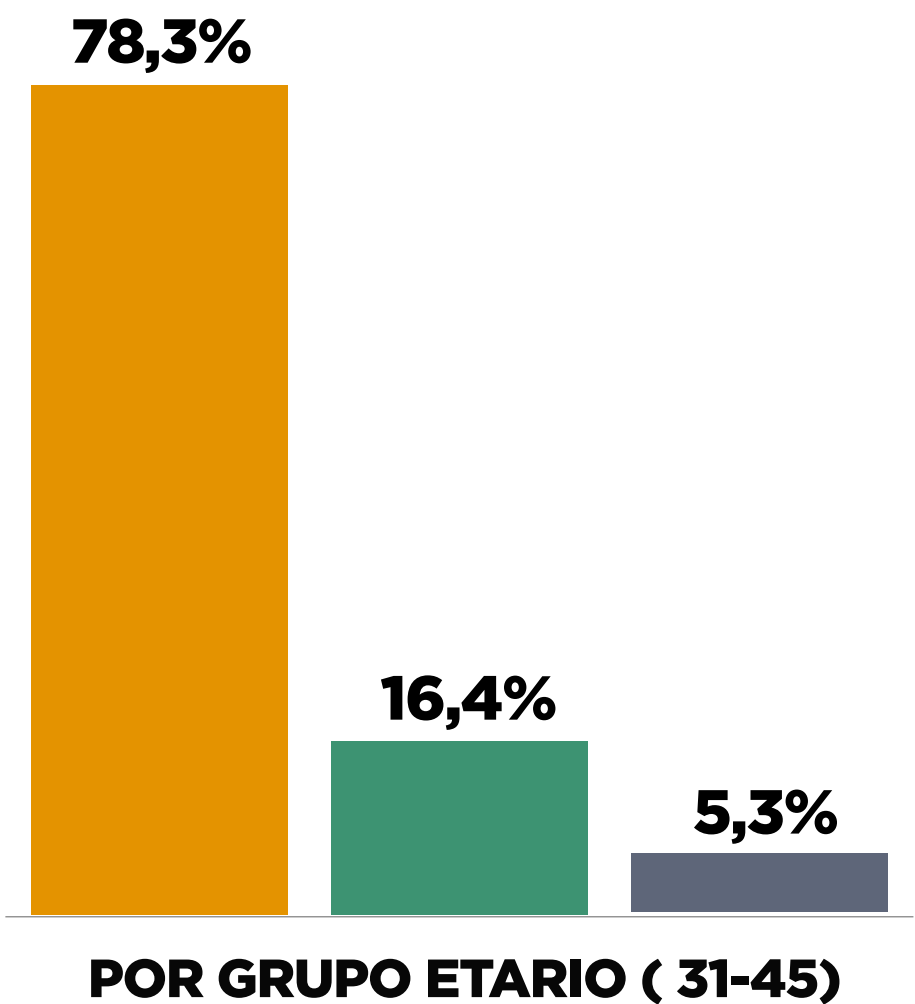
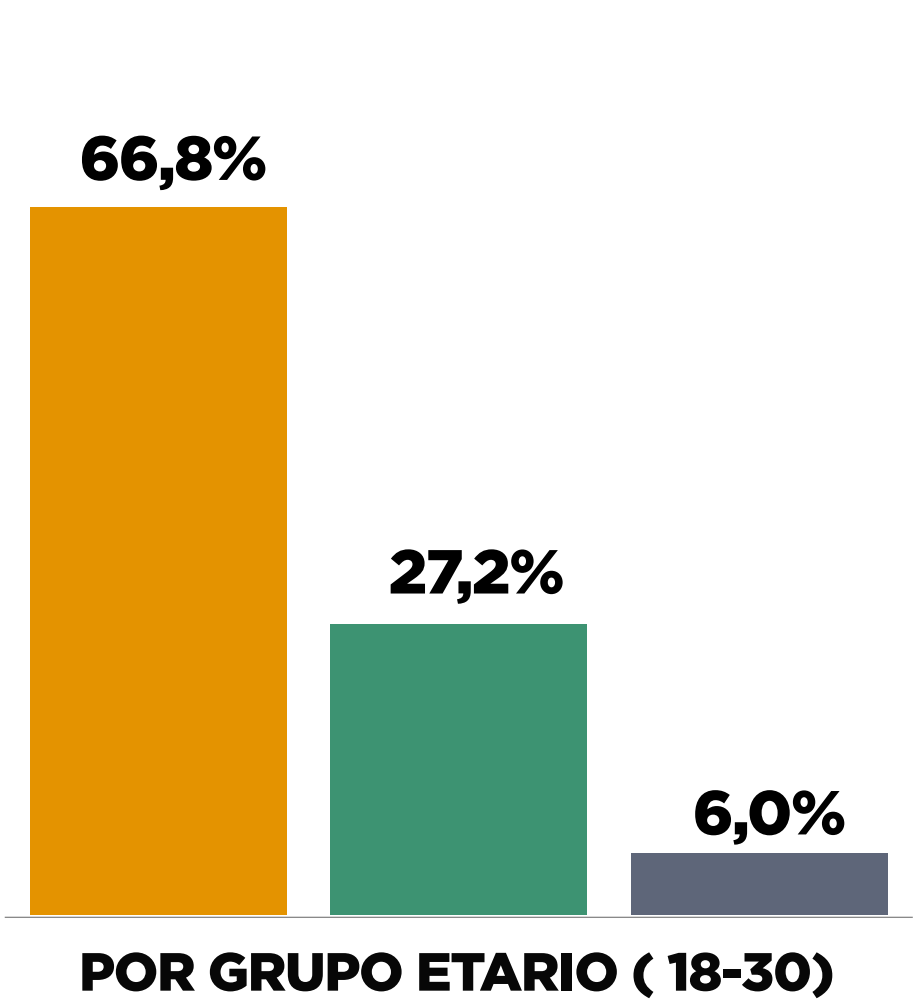
# ¿QUÉ DEBERÍA HACER EL PRÓXIMO GOBIERNO EN RELACIÓN A LA SALUD DE LOS ARGENTINOS?





# ¿QUÉ DEBERÍA HACER EL PRÓXIMO GOBIERNO EN RELACIÓN A LA SALUD DE LOS ARGENTINOS?, SEGÚN...

- DEBERÍA FORTALECER LAS OBRAS SOCIALES Y EL SISTEMA DE SALUD PÚBLICA
- DEBERÍA DARLE MÁS ESPACIO A LAS PREPAGAS Y A LA SALUD PRIVADA
- NO SABE

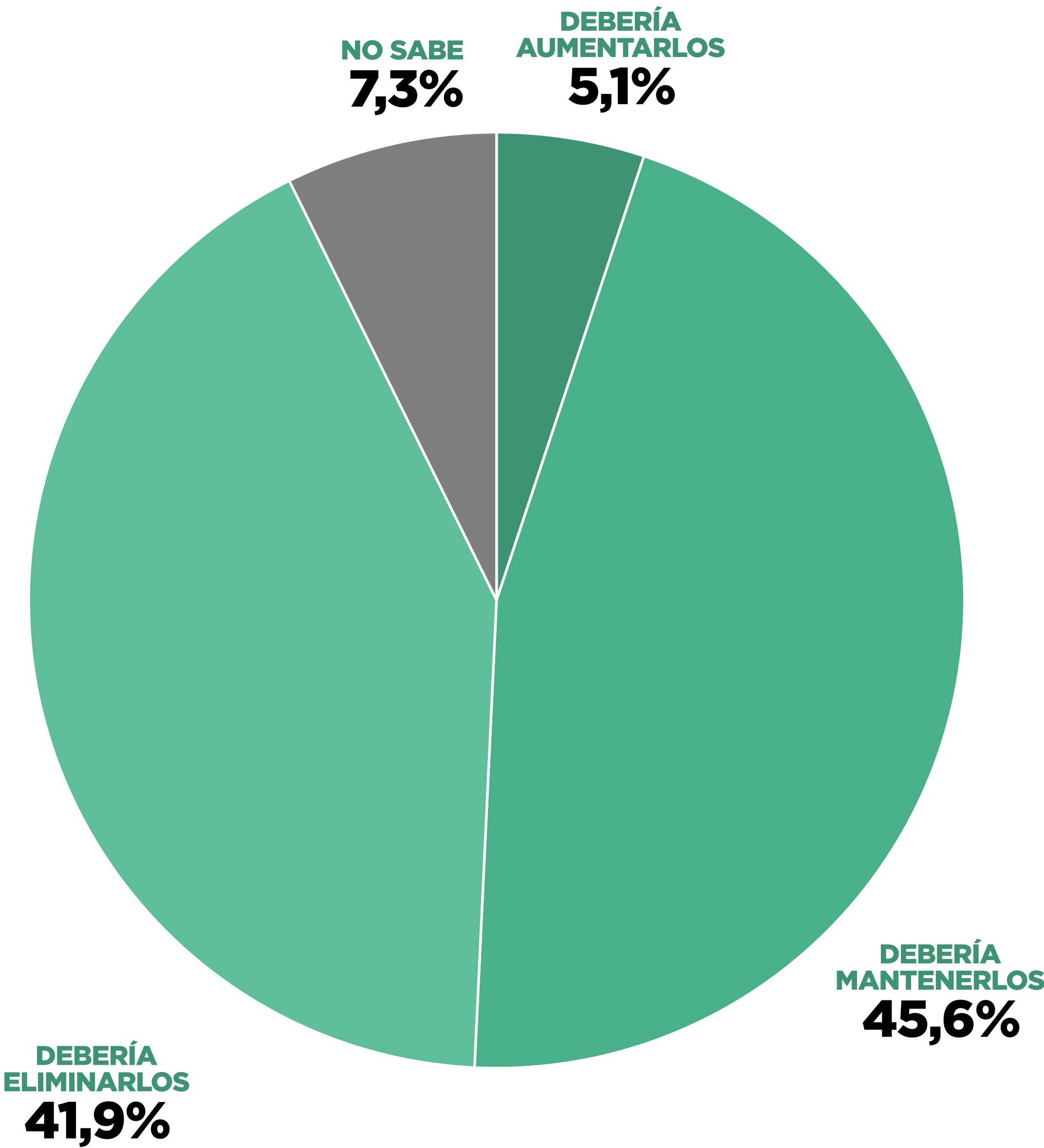


	VOTO PRESIDENTE			ZONA					
	MAURICIO MACRI	ALBERTO FERNÁNDEZ	ROBERTO LAVAGNA	AMBA	CENTRO	NOA	NEA	CUYO	PATAGONIA
DEBERÍA FORTALECER LAS OBRAS SOCIALES Y EL SISTEMA DE SALUD PÚBLICA.	69,8%	90,0%	78,9%	76,8%	77,2%	81,1%	77,2%	68,8%	84,8%
DEBERÍA DARLE MÁS ESPACIO A LAS PREPAGAS Y A LA SALUD PRIVADA.	25,1%	7,0%	15,6%	17,2%	18,5%	17,2%	19,3%	18,8%	12,0%
NO SABE	5,1%	2,9%	5,5%	6,0%	4,4%	1,7%	3,5%	12,3%	3,2%

	PARTIDO AL QUE VOTARÍA EN 2023					
	FRENTE DE TODOS	JUNTOS POR EL CAMBIO	LIBERALES/ LIBERTARIOS	FRENTE DE IZQUIERDA	ESPACIO DE CENTRO	OTROS
DEBERÍA FORTALECER LAS OBRAS SOCIALES Y EL SISTEMA DE SALUD PÚBLICA.	97,3%	76,8%	43,3%	77,8%	64,7%	82,6%
DEBERÍA DARLE MÁS ESPACIO A LAS PREPAGAS Y A LA SALUD PRIVADA.	1,0%	19,4%	48,8%	22,2%	19,6%	3,3%
NO SABE	1,8%	3,8%	7,9%		15,7%	14,1%



# ¿QUÉ DEBERÍA HACER EL PRÓXIMO GOBIERNO EN RELACIÓN A LOS SUBSIDIOS PARA EL CONSUMO ENERGÉTICO?

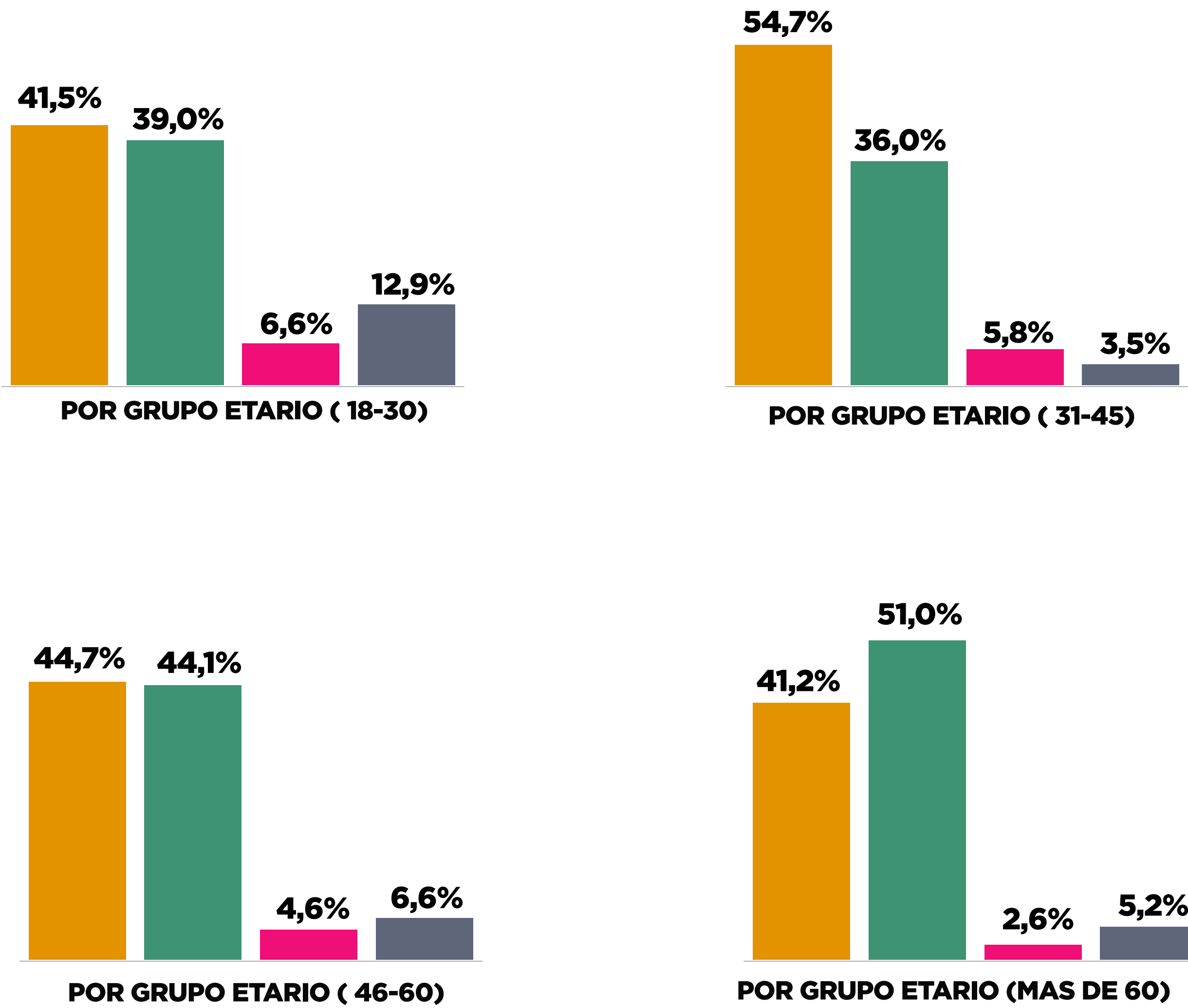






# ¿QUÉ DEBERÍA HACER EL PRÓXIMO GOBIERNO EN RELACIÓN A LOS SUBSIDIOS PARA EL CONSUMO ENERGÉTICO?, SEGÚN...

■ DEBERÍA MANTENERLOS ■ DEBERÍA ELIMINARLOS ■ NO SABE ■ DEBERÍA AUMENTARLOS

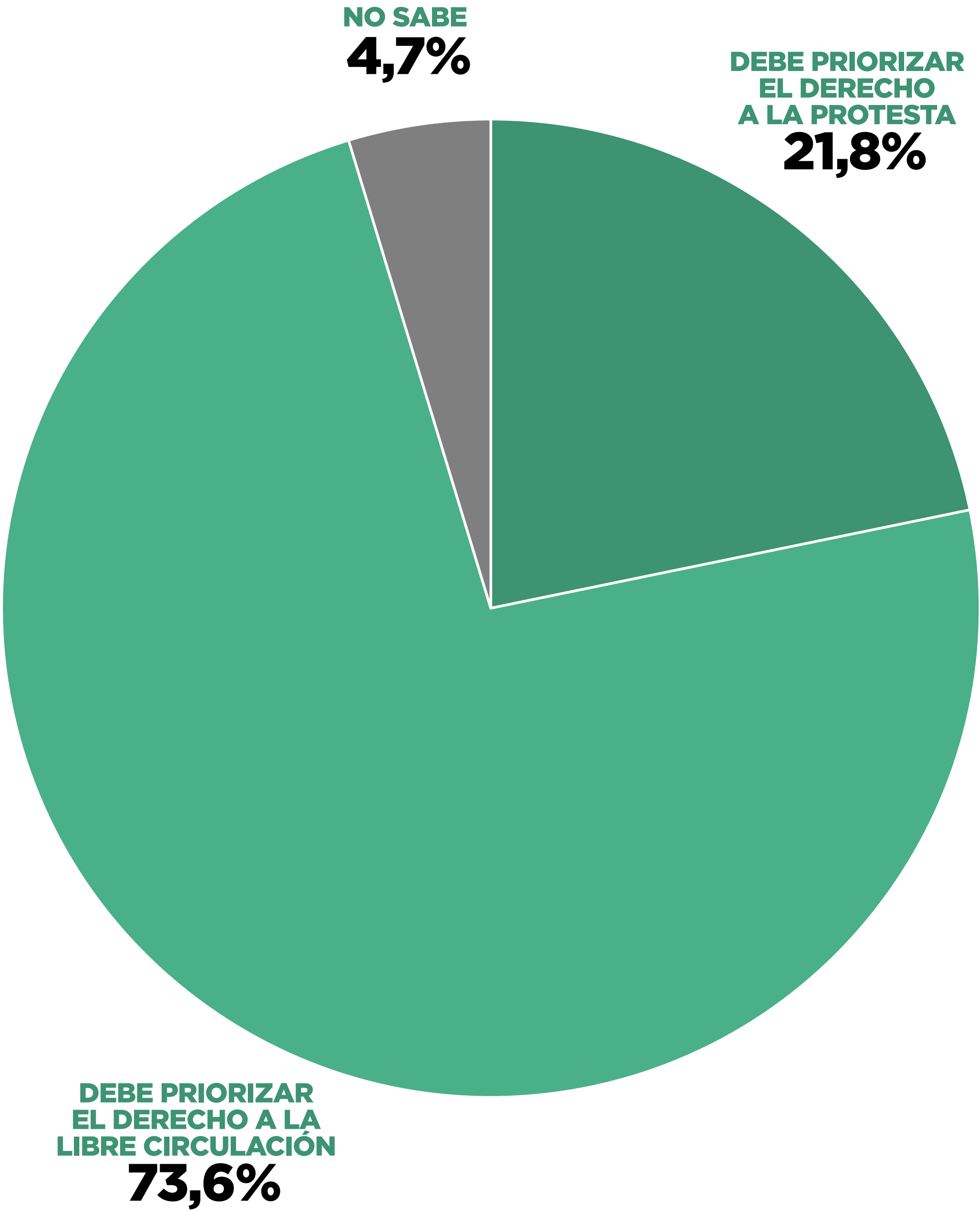


	VOTO PRESIDENTE			ZONA					
	MAURICIO MACRI	ALBERTO FERNÁNDEZ	ROBERTO LAVAGNA	AMBA	CENTRO	NOA	NEA	CUYO	PATAGONIA
DEBERÍA MANTENERLOS	28,7%	67,8%	39,1%	45,5%	39,7%	50,0%	54,2%	42,6%	50,4%
DEBERÍA ELIMINARLOS	62,5%	19,4%	47,7%	44,0%	45,6%	39,9%	32,7%	45,6%	30,4%
DEBERÍA AUMENTARLOS	2,4%	7,8%	7,0%	4,9%	6,4%	2,1%	5,8%	4,4%	5,6%
NO SABE	6,4%	5,0%	6,3%	5,5%	8,2%	8,0%	7,3%	7,4%	13,6%

	PARTIDO AL QUE VOTARÍA EN 2023					
	FRENTE DE TODOS	JUNTOS POR EL CAMBIO	LIBERALES/ LIBERTARIOS	FRENTE DE IZQUIERDA	ESPACIO DE CENTRO	OTROS
DEBERÍA MANTENERLOS	78,0%	29,7%	23,2%	66,7%	14,0%	52,2%
DEBERÍA ELIMINARLOS	6,6%	63,6%	66,0%	11,1%	76,0%	32,6%
DEBERÍA AUMENTARLOS	10,5%	2,0%	1,6%	11,1%		8,7%
NO SABE	4,9%	4,8%	9,2%	11,1%	10,0%	6,5%



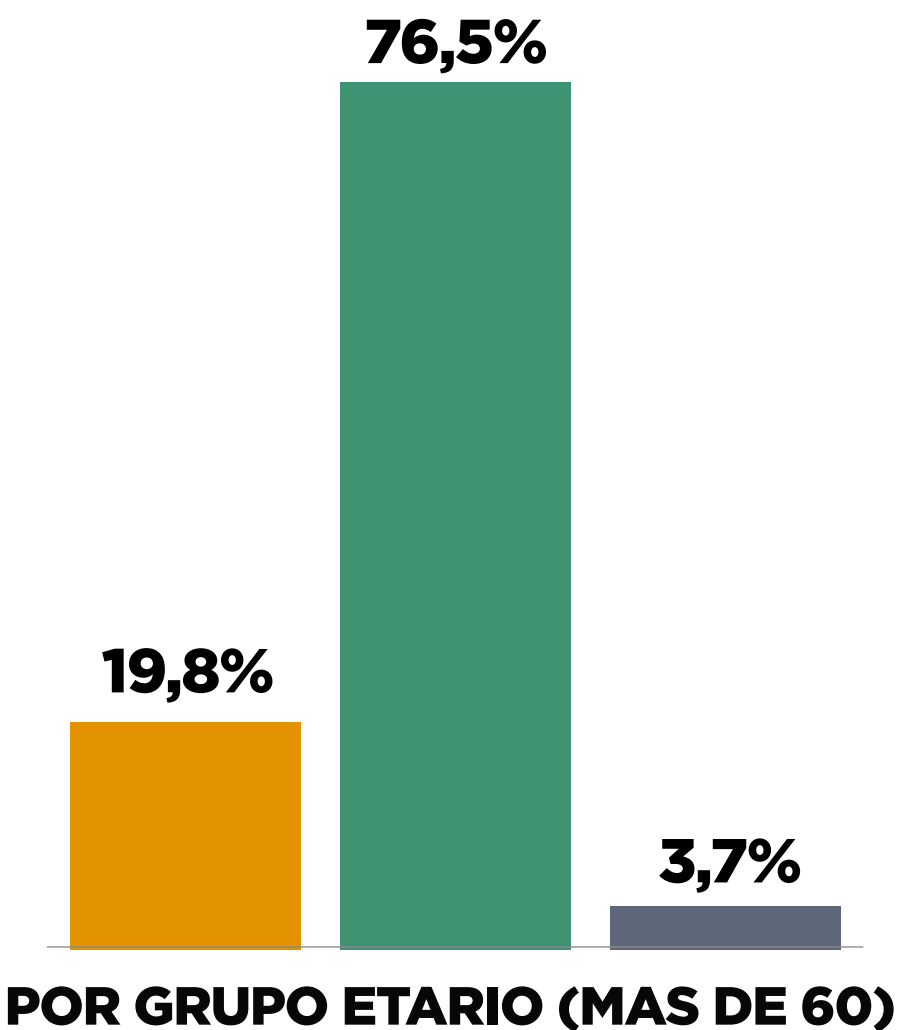
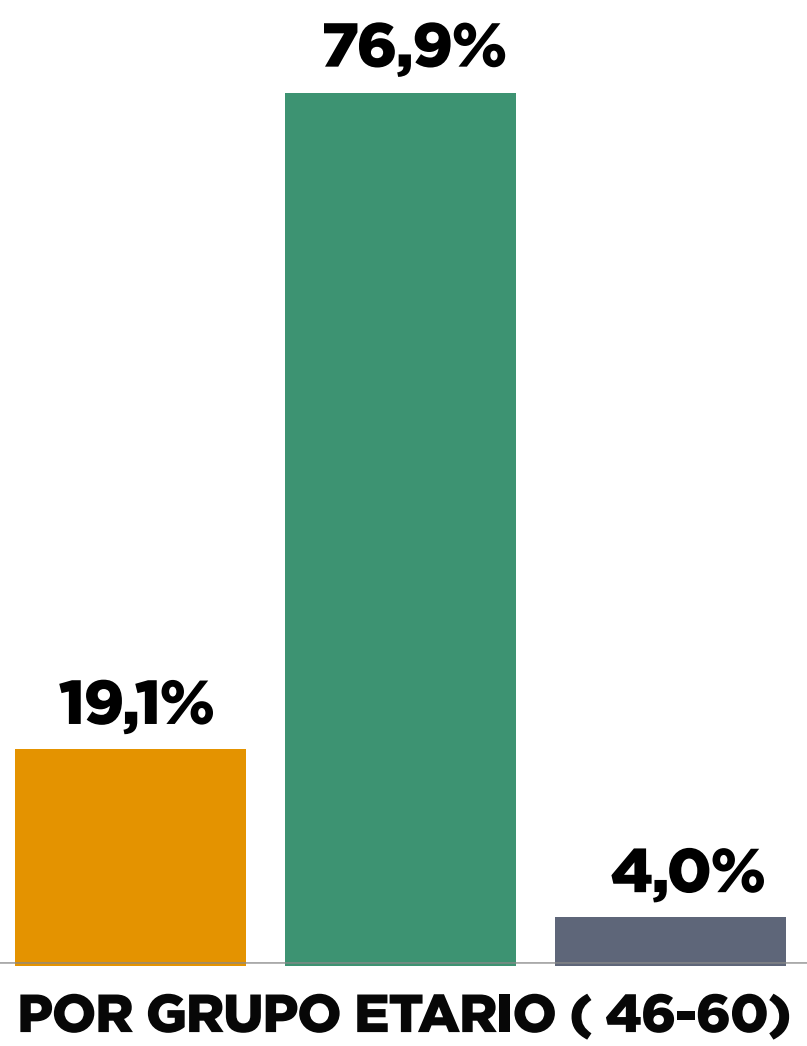
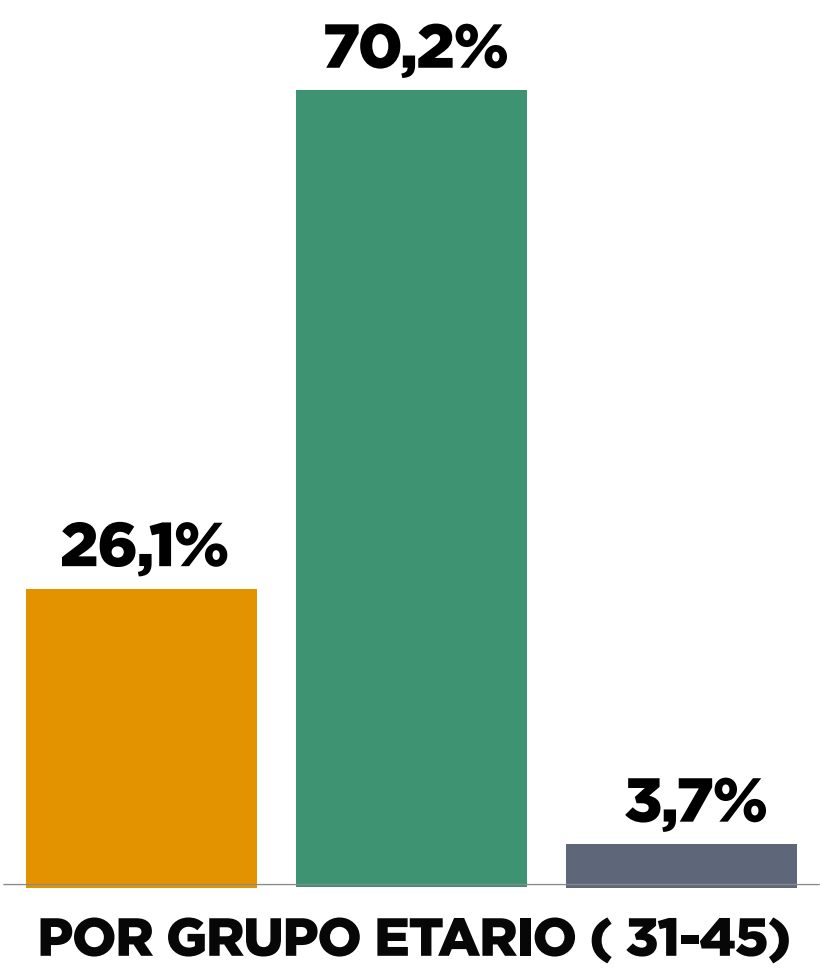
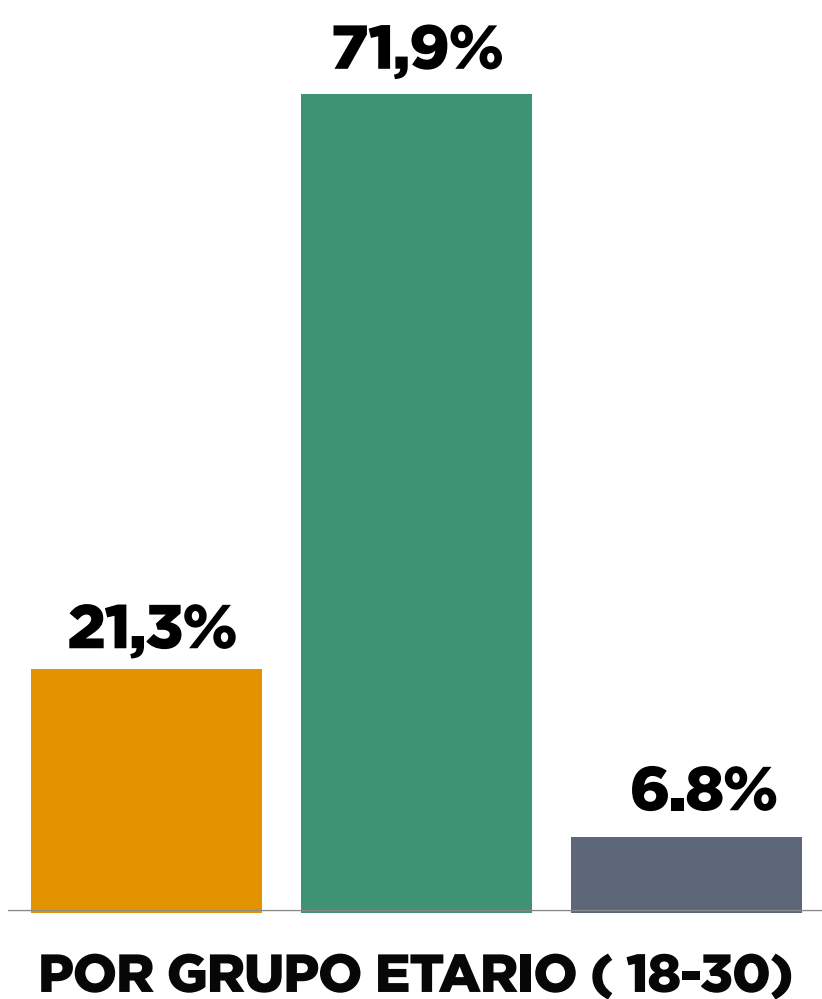
# ¿QUÉ DEBERÍA HACER EL PRÓXIMO GOBIERNO EN RELACIÓN A LOS PIQUETES Y PROTESTAS EN LA CALLE?





# ¿QUÉ DEBERÍA HACER EL PRÓXIMO GOBIERNO EN RELACIÓN A LOS PIQUETES Y PROTESTAS EN LA CALLE?, SEGÚN...

■ DEBERÍA PRIORIZAR EL DERECHO A LA PROTESTA   ■ NO SABE  
■ DEBERÍA PRIORIZAR EL DERECHO A LA LIBRE CIRCULACIÓN

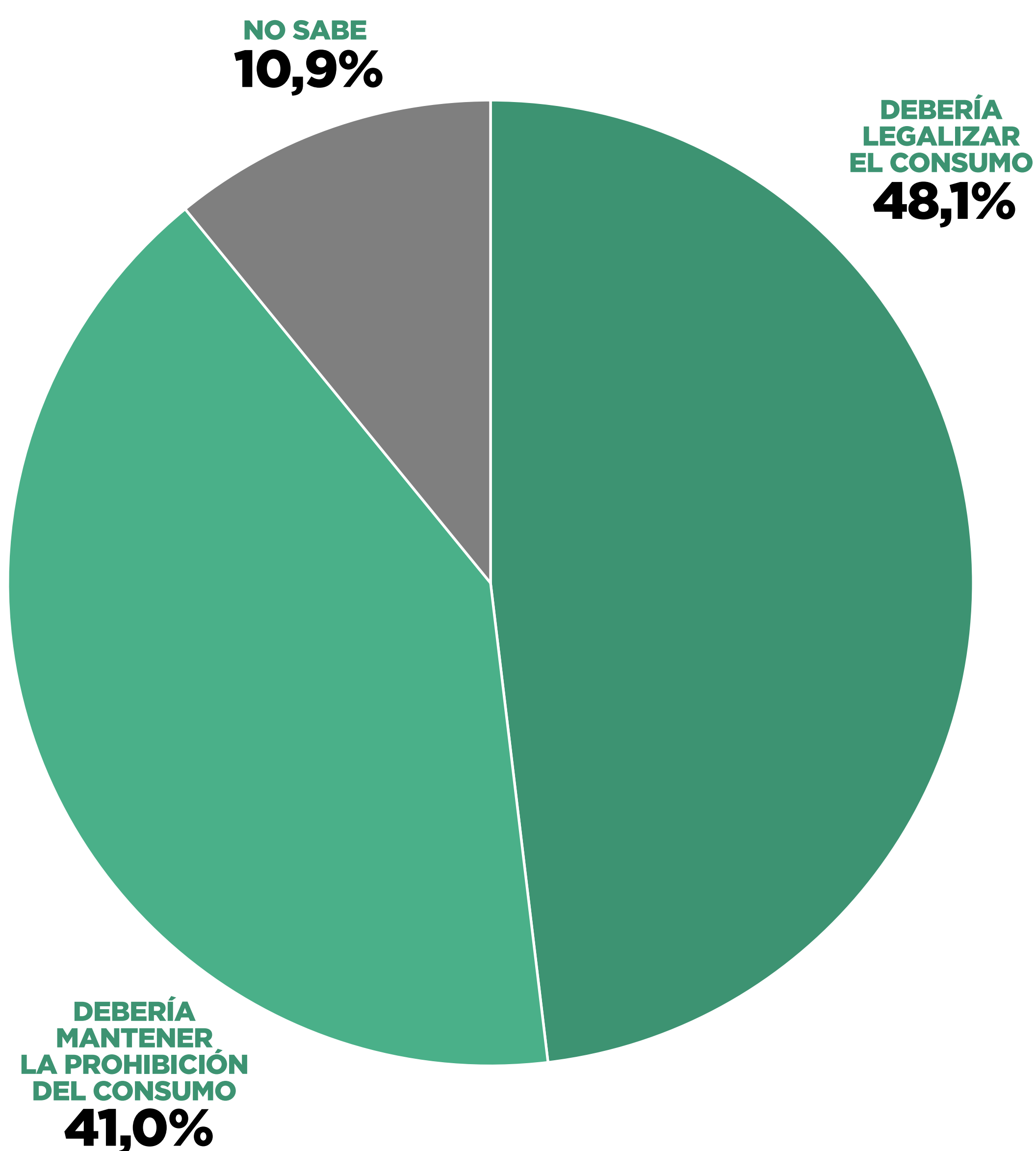


	VOTO PRESIDENTE			ZONA					
	MAURICIO MACRI	ALBERTO FERNÁNDEZ	ROBERTO LAVAGNA	AMBA	CENTRO	NOA	NEA	CUYO	PATAGONIA
DEBE PRIORIZAR EL DERECHO A LA PROTESTA.	2,4%	46,7%	2,3%	21,7%	24,4%	30,8%	10,8%	12,4%	25,0%
DEBE PRIORIZAR EL DERECHO A LA LIBRE CIRCULACIÓN.	97,0%	44,5%	93,0%	72,4%	71,6%	66,7%	86,1%	84,7%	66,1%
NO SABE	0,6%	8,8%	4,7%	5,9%	4,0%	2,5%	3,1%	2,9%	8,9%

	PARTIDO AL QUE VOTARÍA EN 2023					
	FRENTE DE TODOS	JUNTOS POR EL CAMBIO	LIBERALES/ LIBERTARIOS	FRENTE DE IZQUIERDA	ESPACIO DE CENTRO	OTROS
DEBE PRIORIZAR EL DERECHO A LA PROTESTA.	64,4%	3,3%	3,6%	61,1%	3,9%	7,5%
DEBE PRIORIZAR EL DERECHO A LA LIBRE CIRCULACIÓN.	23,2%	95,9%	94,6%	38,9%	96,1%	90,3%
NO SABE	12,5%	0,8%	1,8%			2,2%



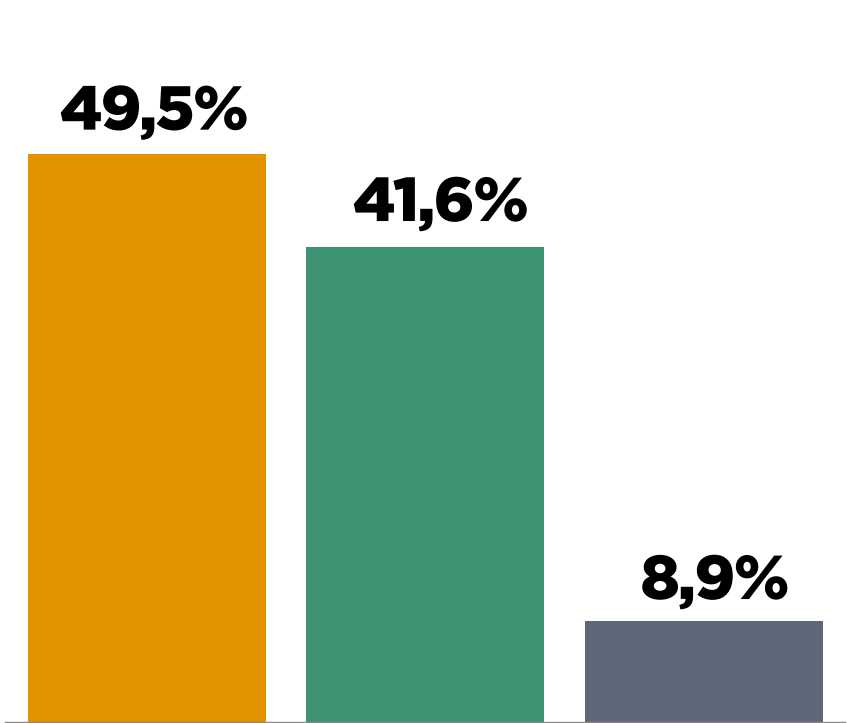
# ¿QUÉ DEBERÍA HACER EL PRÓXIMO GOBIERNO EN RELACIÓN AL CONSUMO DE MARIHUANA / CANNABIS?



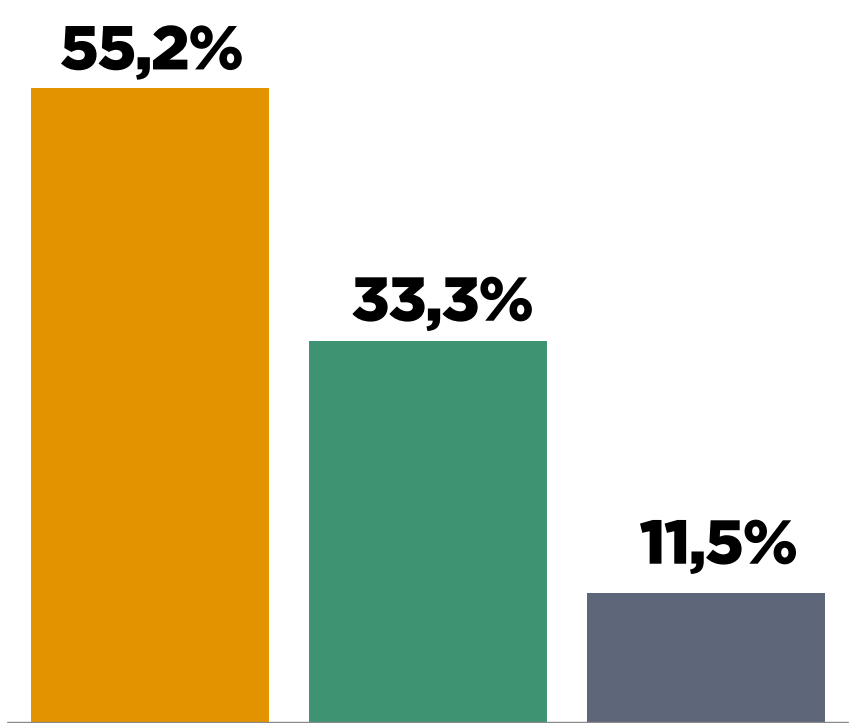


# ¿QUÉ DEBERÍA HACER EL PRÓXIMO GOBIERNO EN RELACIÓN AL CONSUMO DE MARIHUANA / CANNABIS?, SEGÚN...

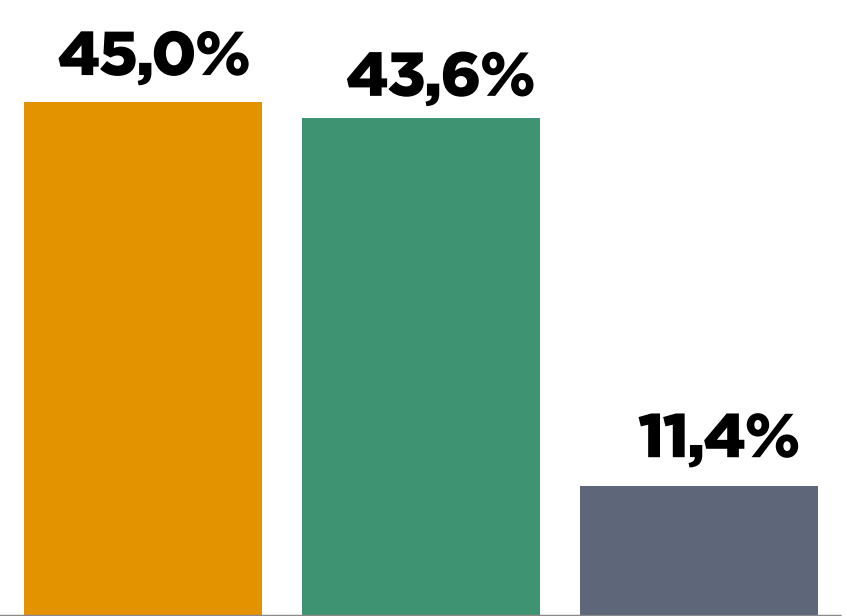
■ DEBERÍA LEGALIZAR EL CONSUMO ■ NO SABE  
■ DEBERÍA MANTENER LA PROHIBICIÓN DEL CONSUMO



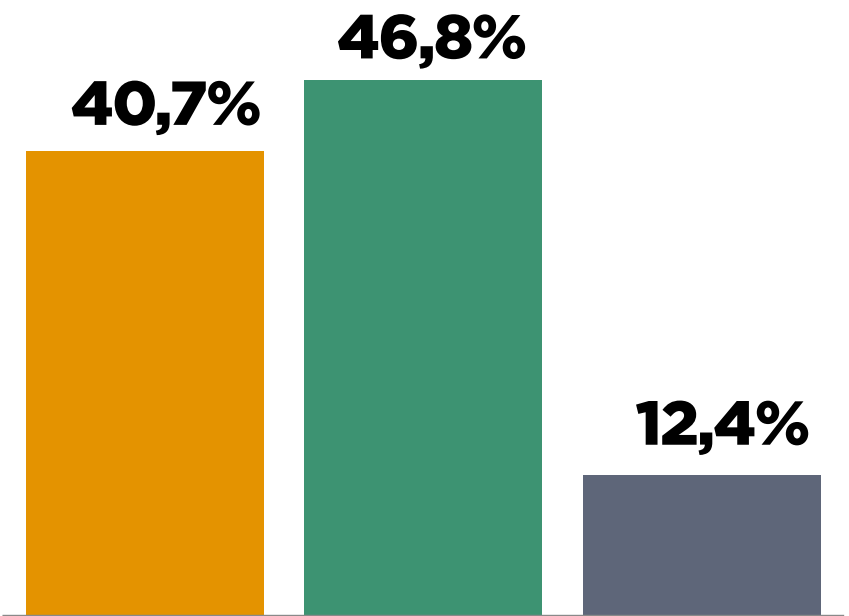
POR GRUPO ETARIO ( 18-30)



POR GRUPO ETARIO ( 31-45)



POR GRUPO ETARIO ( 46-60)



POR GRUPO ETARIO (MAS DE 60)

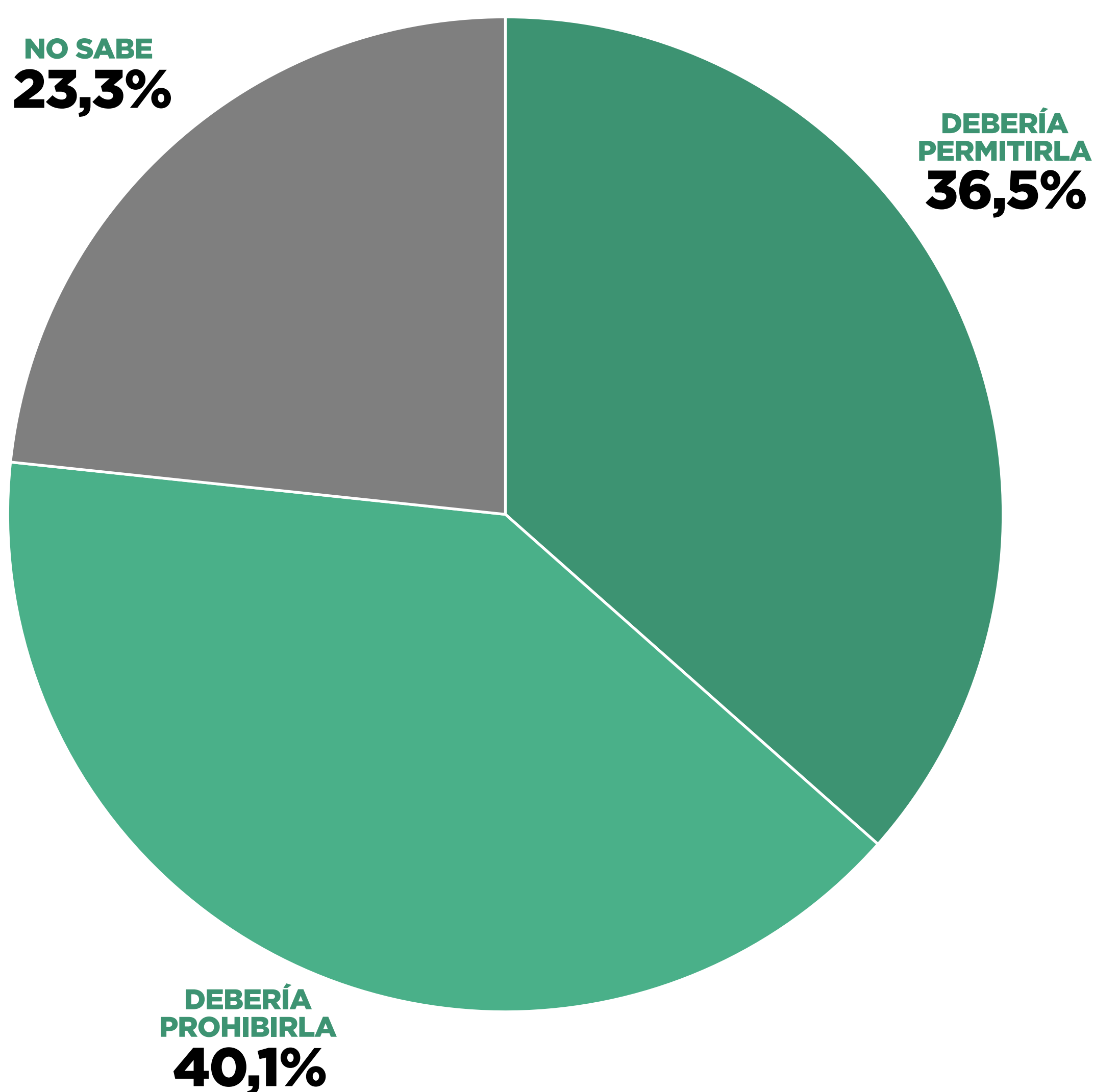
	VOTO PRESIDENTE			ZONA					
	MAURICIO MACRI	ALBERTO FERNÁNDEZ	ROBERTO LAVAGNA	AMBA	CENTRO	NOA	NEA	CUYO	PATAGONIA
DEBERÍA LEGALIZAR EL CONSUMO.	31,8%	66,5%	41,4%	48,0%	53,1%	42,1%	43,2%	38,7%	57,3%
DEBERÍA MANTENER LA PROHIBICIÓN DEL CONSUMO.	57,8%	25,1%	36,7%	40,4%	36,8%	49,6%	46,3%	47,4%	30,6%
NO SABE	10,4%	8,4%	21,9%	11,7%	10,1%	8,3%	10,4%	13,9%	12,1%

	PARTIDO AL QUE VOTARÍA EN 2023					
	FRENTE DE TODOS	JUNTOS POR EL CAMBIO	LIBERALES/ LIBERTARIOS	FRENTE DE IZQUIERDA	ESPACIO DE CENTRO	OTROS
DEBERÍA LEGALIZAR EL CONSUMO.	78,0%	22,5%	42,2%	83,3%	66,0%	39,8%
DEBERÍA MANTENER LA PROHIBICIÓN DEL CONSUMO.	14,2%	70,9%	44,7%	11,1%	32,0%	46,2%
NO SABE	7,8%	6,6%	13,1%	5,6%	2,0%	14,0%





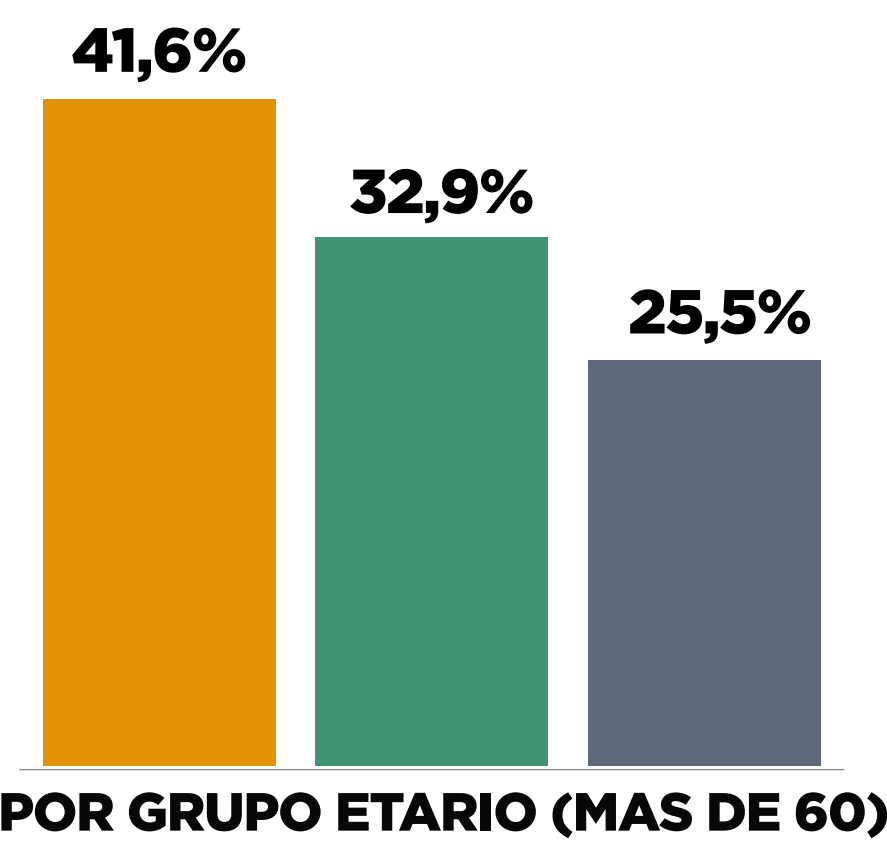
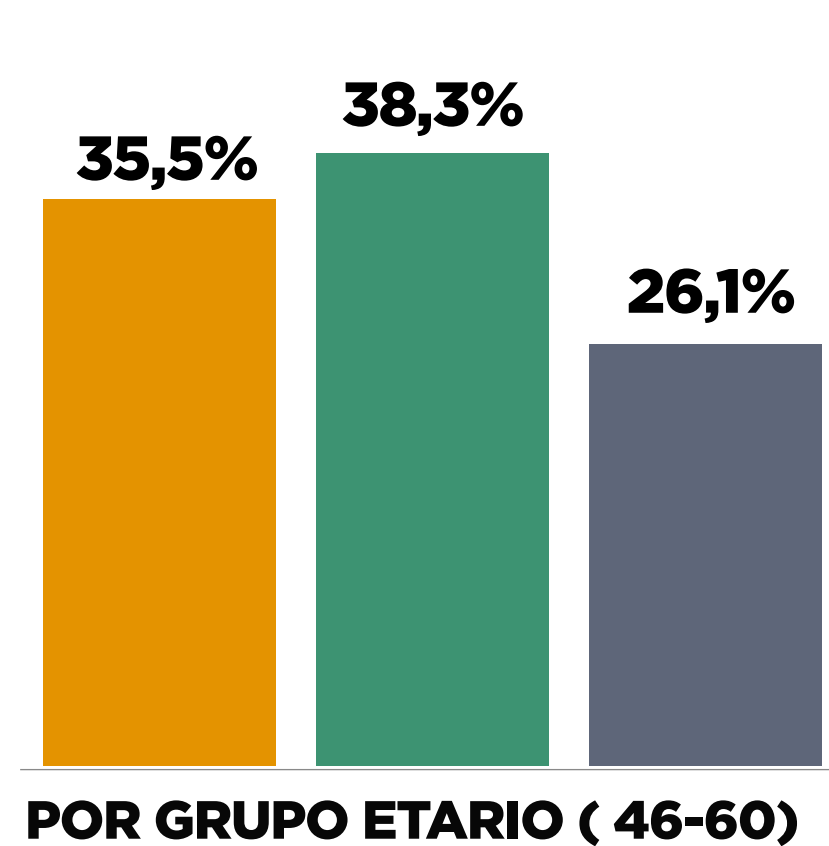
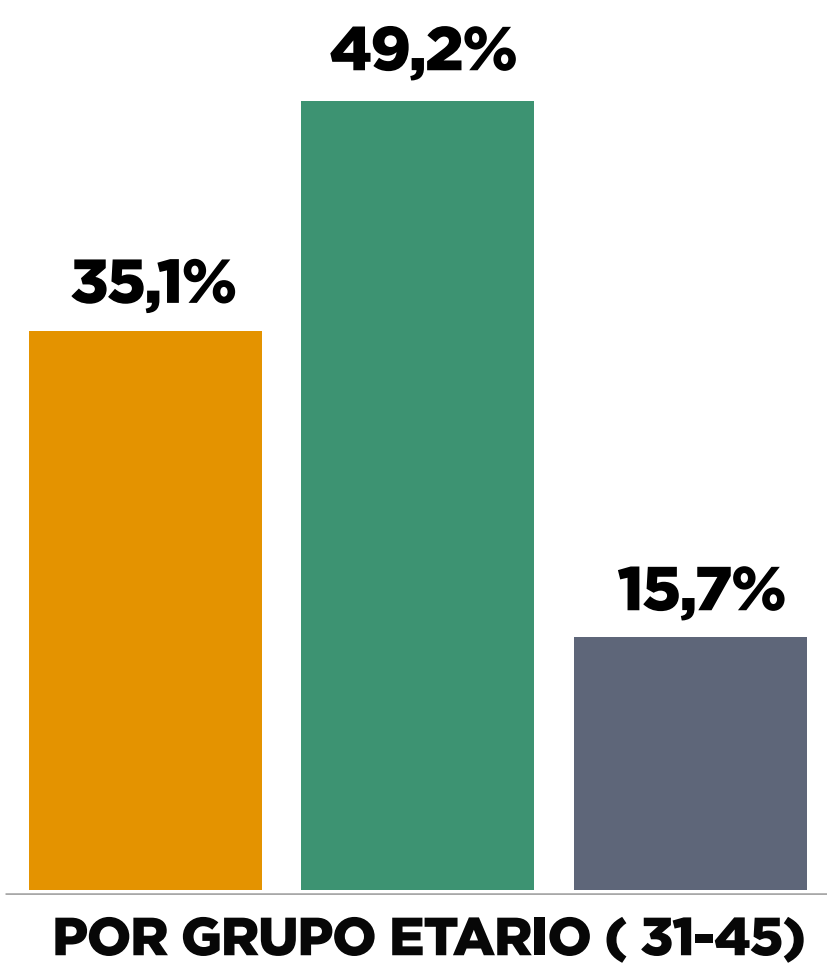
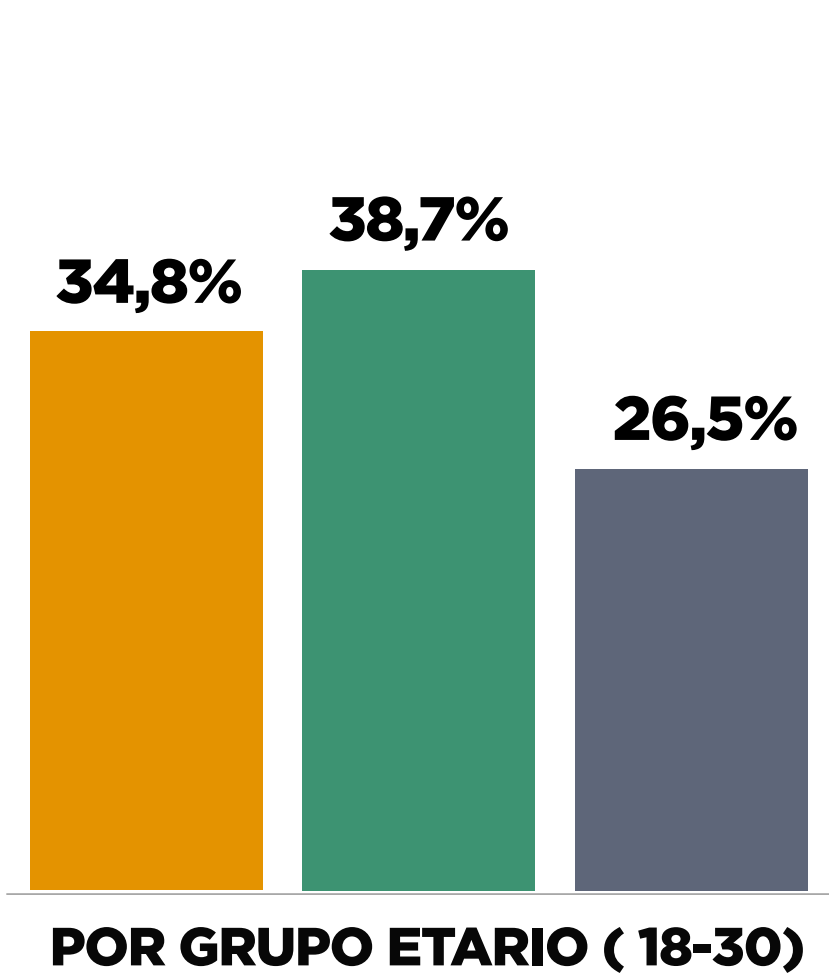
# ¿QUÉ DEBERÍA HACER EL PRÓXIMO GOBIERNO EN RELACIÓN A LA MEGAMINERÍA?





# ¿QUÉ DEBERÍA HACER EL PRÓXIMO GOBIERNO EN RELACIÓN A LA MEGAMINERÍA?, SEGÚN...

■ DEBERÍA PERMITIRLA   ■ DEBERÍA PROHIBIRLA   ■ NO SABE

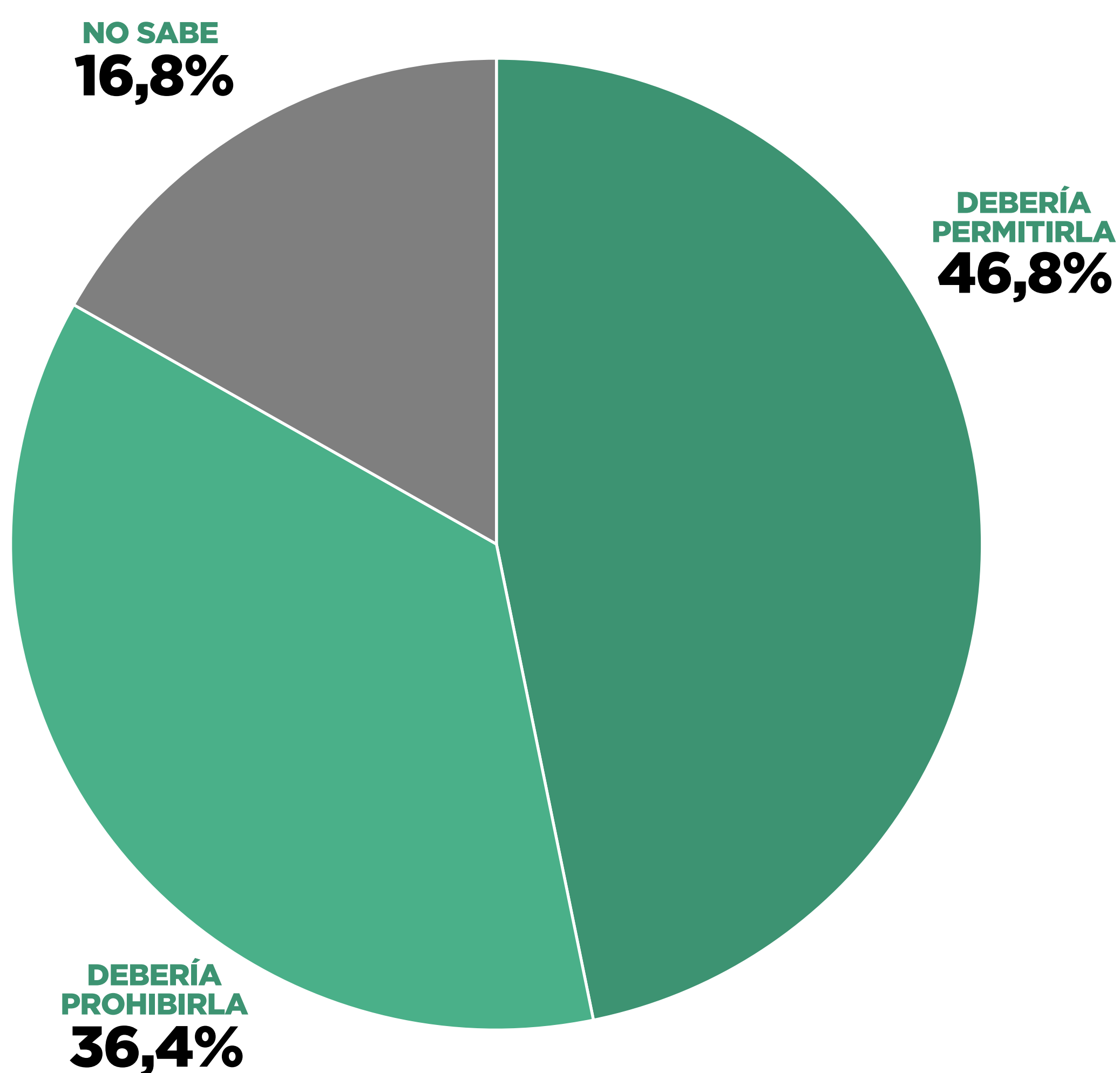


	VOTO PRESIDENTE			ZONA					
	MAURICIO MACRI	ALBERTO FERNÁNDEZ	ROBERTO LAVAGNA	AMBA	CENTRO	NOA	NEA	CUYO	PATAGONIA
DEBERÍA PERMITIRLA.	42,8%	31,9%	35,7%	38,5%	35,0%	36,0%	35,9%	42,3%	24,8%
DEBERÍA PROHIBIRLA.	32,8%	47,3%	46,5%	38,9%	37,1%	34,7%	41,7%	46,0%	64,0%
NO SABE	24,4%	20,8%	17,8%	22,6%	27,9%	29,3%	22,4%	11,7%	11,2%

	PARTIDO AL QUE VOTARÍA EN 2023					
	FRENTE DE TODOS	JUNTOS POR EL CAMBIO	LIBERALES/ LIBERTARIOS	FRENTE DE IZQUIERDA	ESPACIO DE CENTRO	OTROS
DEBERÍA PERMITIRLA.	31,0%	42,7%	49,2%	23,5%	46,0%	31,2%
DEBERÍA PROHIBIRLA.	45,4%	35,1%	29,6%	58,8%	40,0%	51,6%
NO SABE	23,6%	22,2%	21,2%	17,6%	14,0%	17,2%



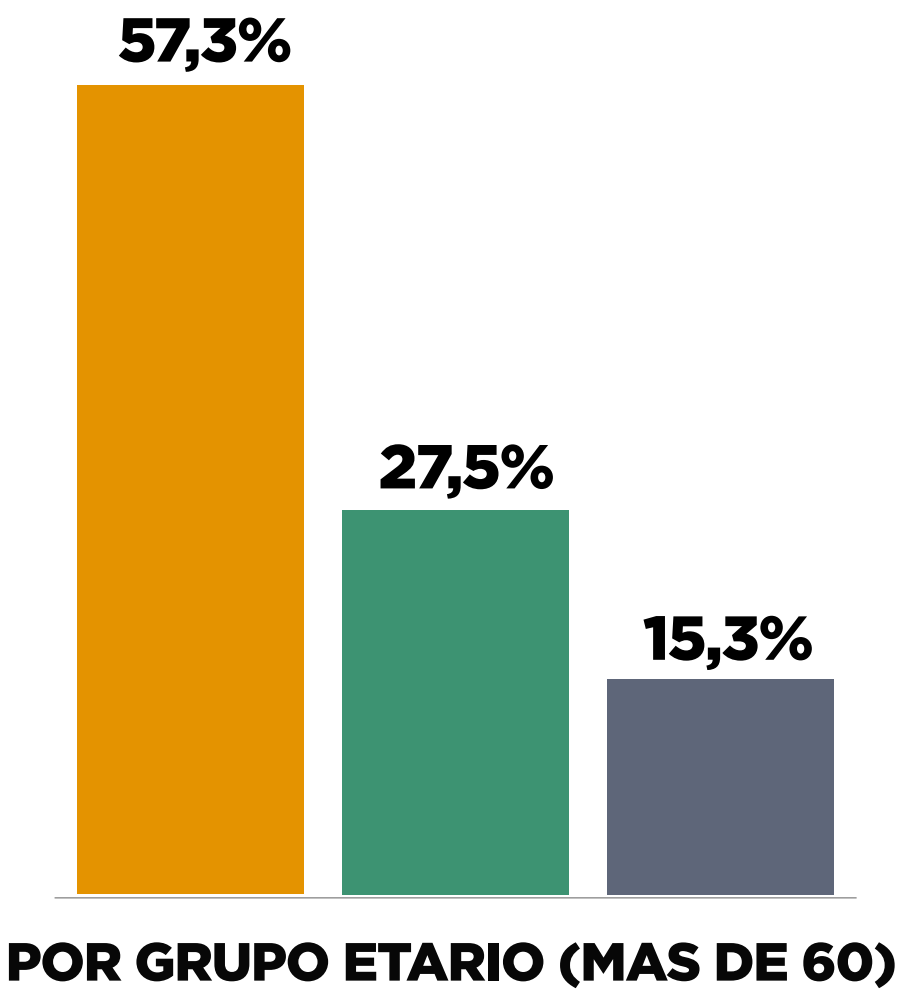
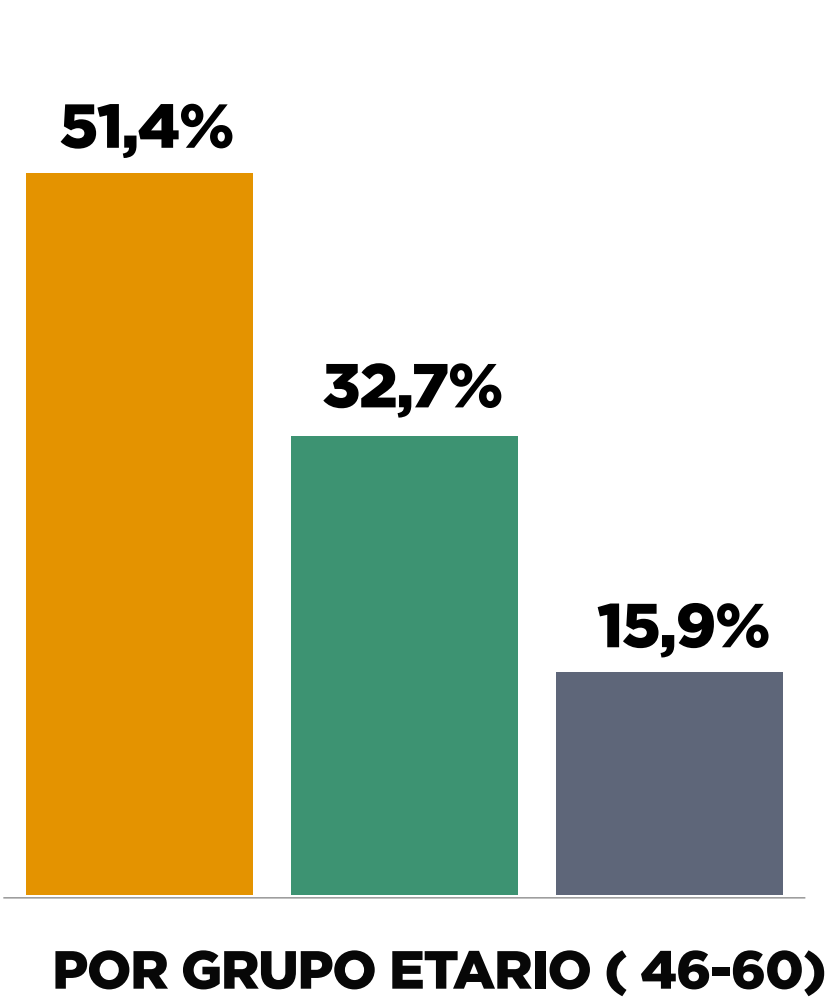
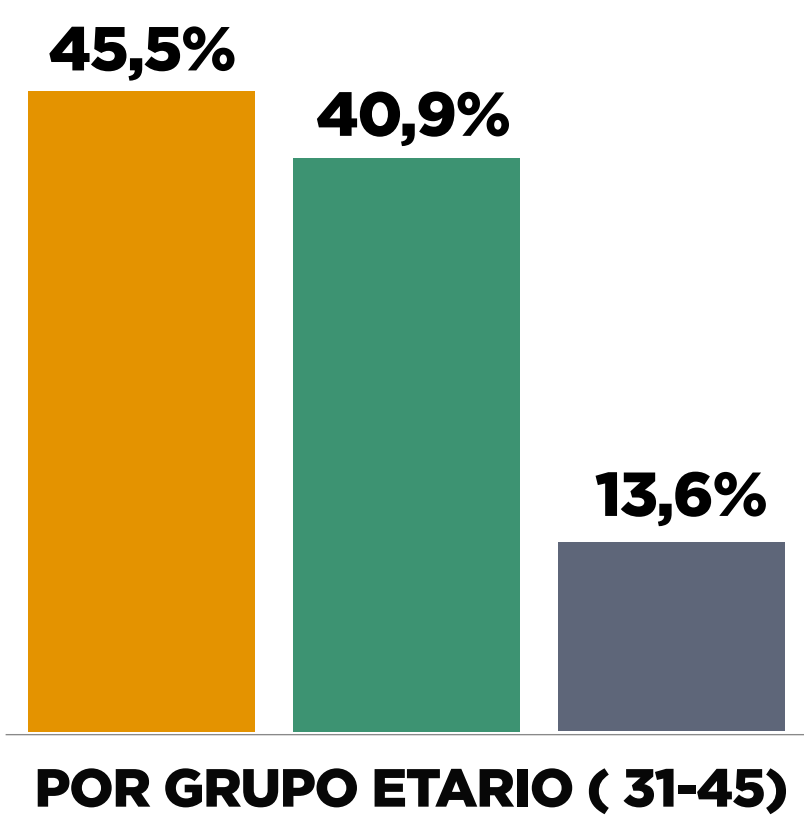
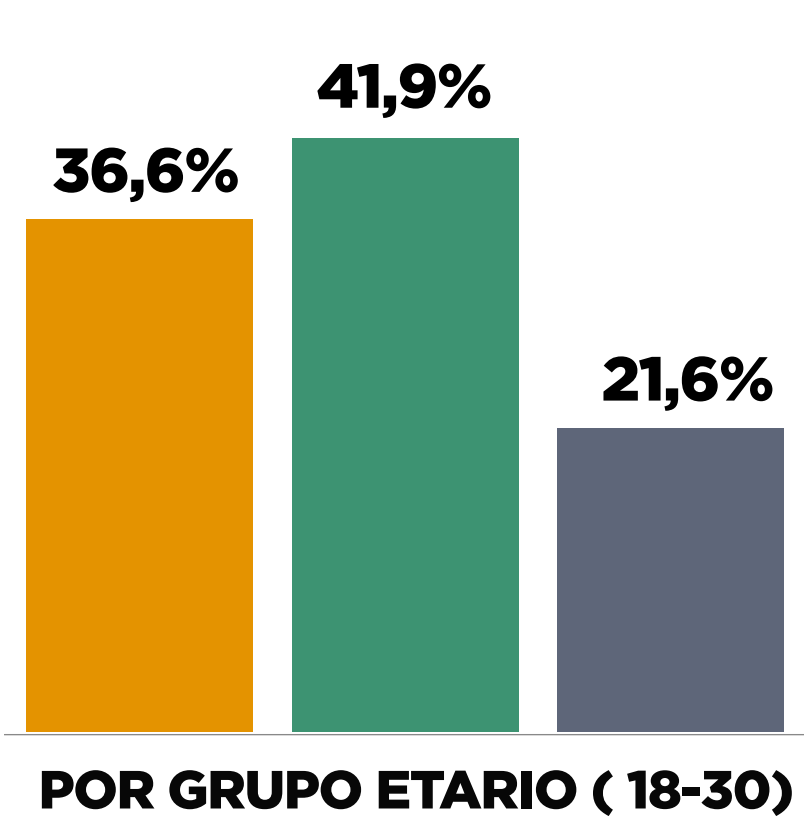
# ¿QUÉ DEBERÍA HACER EL PRÓXIMO GOBIERNO EN RELACIÓN A LA EXPLOTACIÓN PETROLERA EN EL MAR ARGENTINO?





# ¿QUÉ DEBERÍA HACER EL PRÓXIMO GOBIERNO EN RELACIÓN A LA EXPLOTACIÓN PETROLERA EN EL MAR ARGENTINO?, SEGÚN...

■ DEBERÍA PERMITIRLA ■ DEBERÍA PROHIBIRLA ■ NO SABE



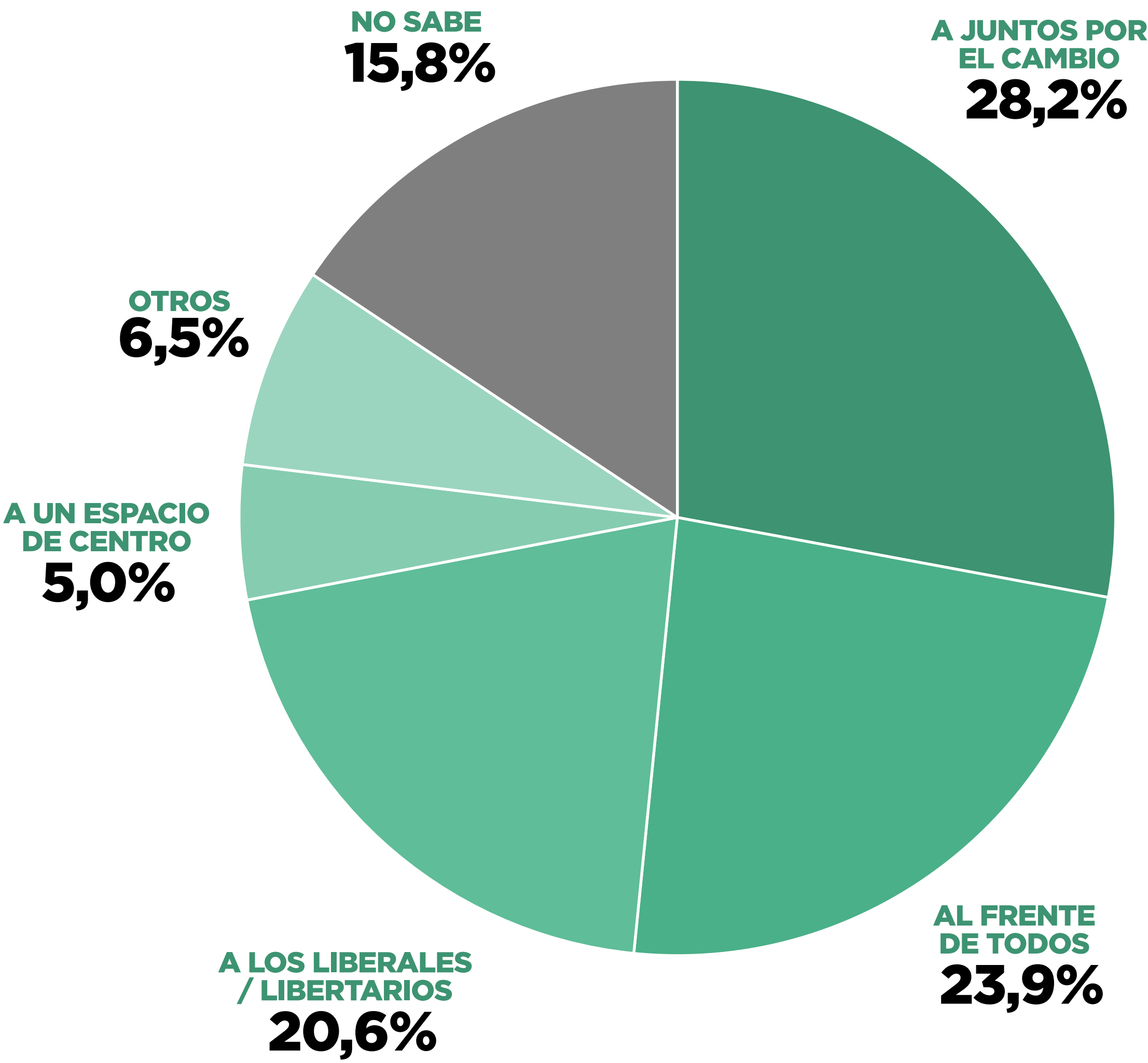
	VOTO PRESIDENTE			ZONA					
	MAURICIO MACRI	ALBERTO FERNÁNDEZ	ROBERTO LAVAGNA	AMBA	CENTRO	NOA	NEA	CUYO	PATAGONIA
DEBERÍA PERMITIRLA.	52,0 %	44,5%	43,0 %	47,2%	49,5%	35,4%	46,2%	50,4%	50,4 %
DEBERÍA PROHIBIRLA.	34,3%	36,5%	44,5%	38,3%	33,8%	30,0 %	42,3%	37,2%	35,2%
NO SABE	13,7%	19,0 %	12,5%	14,5%	16,7%	34,6%	11,5%	12,4 %	14,4 %

	PARTIDO AL QUE VOTARÍA EN 2023					
	FRENTE DE TODOS	JUNTOS POR EL CAMBIO	LIBERALES/ LIBERTARIOS	FRENTE DE IZQUIERDA	ESPACIO DE CENTRO	OTROS
DEBERÍA PERMITIRLA.	46,0 %	52,7%	53,5%	35,3%	64,7%	38,7%
DEBERÍA PROHIBIRLA.	32,9%	32,1%	30,7%	58,8%	31,4%	51,6%
NO SABE	21,1%	15,2%	15,8%	5,9%	3,9%	9,7%



# ¿A QUÉ ESPACIO POLÍTICO VA A VOTAR EN LAS PRÓXIMAS ELECCIONES PRESIDENCIALES?

ABRIL 2022







# ¿A QUÉ ESPACIO POLÍTICO VA A VOTAR EN LAS PRÓXIMAS ELECCIONES PRESIDENCIALES?

## CAMBIOS CON RESPECTO A MARZO 2022

### ABRIL 2022

A JUNTOS POR EL CAMBIO	28,2%
AL FRENTE DE TODOS	23,9%
A LOS LIBERALES/LIBERTARIOS	20,6%
A UN ESPACIO DE CENTRO	5,0%
AL FRENTE DE IZQUIERDA	3,2%
OTROS	3,3%
NO SABE	15,8%

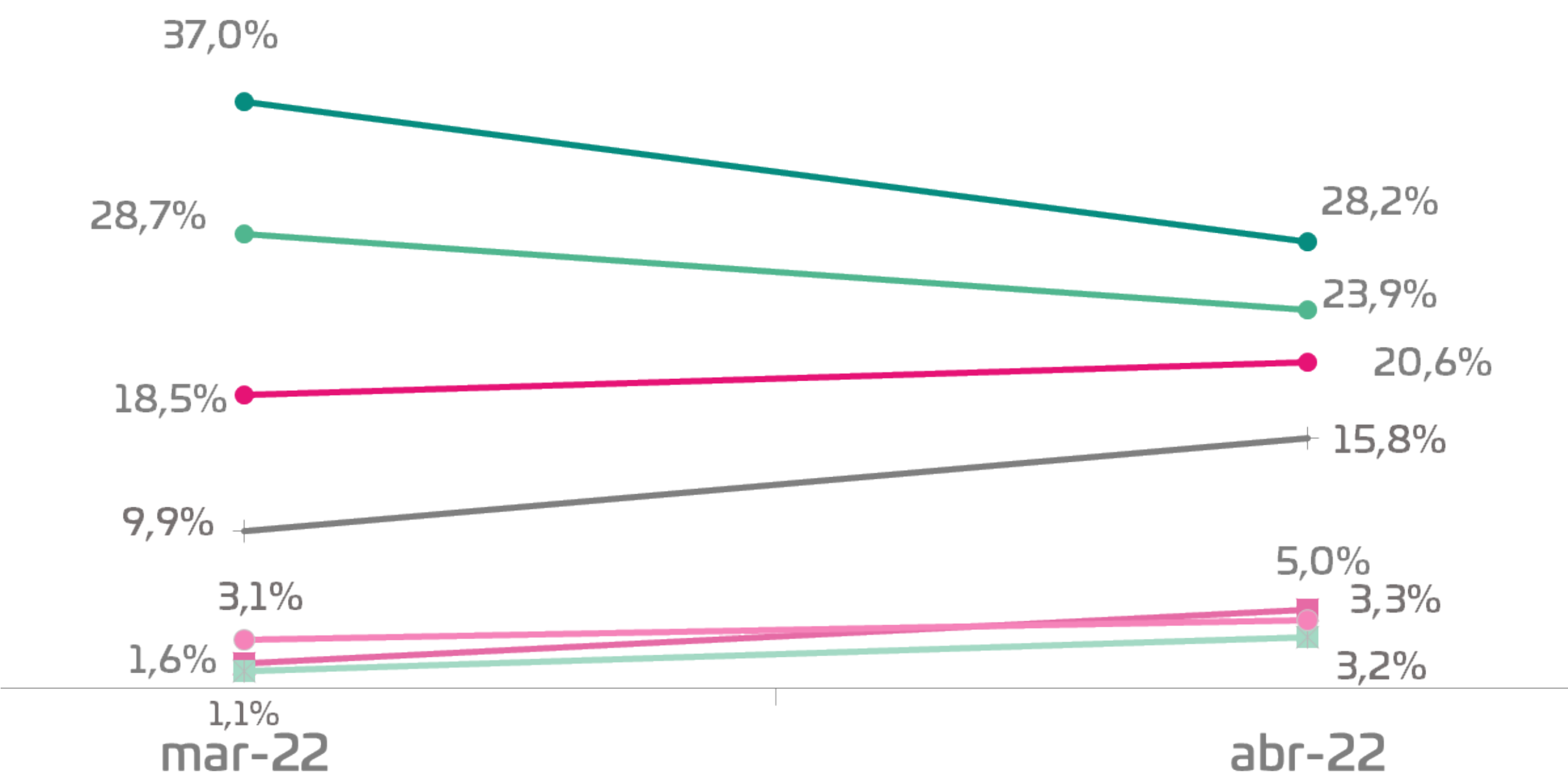


### MARZO 2022

JUNTOS POR EL CAMBIO	37,0%
FRENTE DE TODOS	28,7%
LIBERTARIOS	18,5%
PARTIDOS PROVINCIALES	1,6%
FRENTE DE IZQUIERDA	1,1%
NO VOTARÍA	3,1%
NS/NC	9,9%



# ¿A QUÉ ESPACIO POLÍTICO VA A VOTAR EN LAS PRÓXIMAS ELECCIONES PRESIDENCIALES?



- JUNTOS POR EL CAMBIO
- FRENTE DE TODOS
- LIBERALES / LIBERTARIOS
- ESPACIO DE CENTRO
- FRENTE DE IZQUIERDA
- OTROS / NO VOTARÍA
- NO SABE

\* DATOS COMPARADOS