

Plan de vacunación COVID-19

Guía de uso para solicitar turno

Te recordamos los requisitos para poder sacar turno



Ser mayor de 60 años



No estar vacunado con las dos dosis



No tener otro turno de reserva

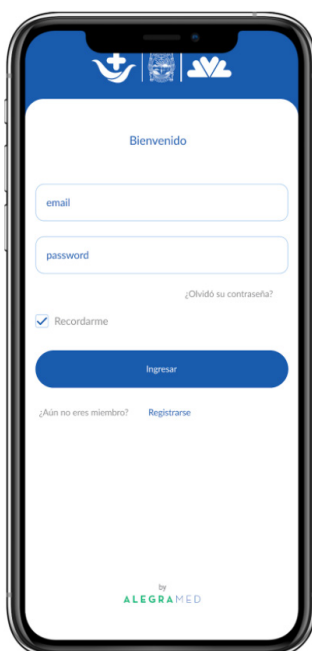
1

Descargá la App disponible en:



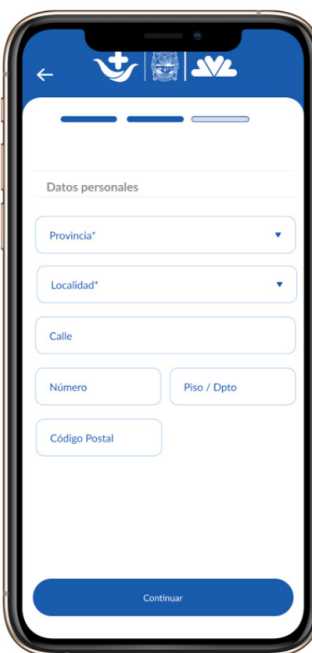
2

Ingresá a la App y si sos parte del grupo poblacional habilitado recibirás la notificación para realizar la solicitud de turno.



3

Al solicitar el turno completá la información solicitada, tus datos personales y en función de tu localidad podrás elegir el centro de vacunación mas cercano.



4

Si tenemos turnos disponibles, confirmaremos tu solicitud.



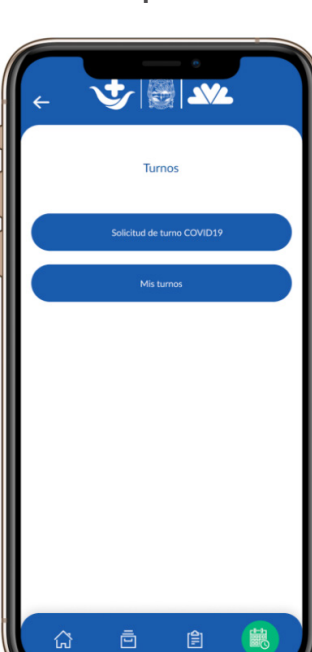
5

En el caso de no contar con turnos, tomaremos tu reserva y cuando contemos con nuevos cupos se te asignará de manera automática y te notificaremos a tu teléfono.



6

En todo momento desde el calendario podrás consultar desde "mis turnos" por los detalles de tu reserva y en el caso de requerirlo desde "solicitud de turnos COVID-19" podrás completar el formulario.



¿Te quedó alguna duda? Contactanos

(3765) 157 002

(3765) 157 003

covid19misiones@alegamed.com