



# Estudio de Opinión Pública Argentina Octubre 2020

Av. Rivadavia Nº1725 p. 8 of. G

C.P: C1033AAH - Buenos Aires - Argentina

Tel.: (11) 59009278 / (2325)457856

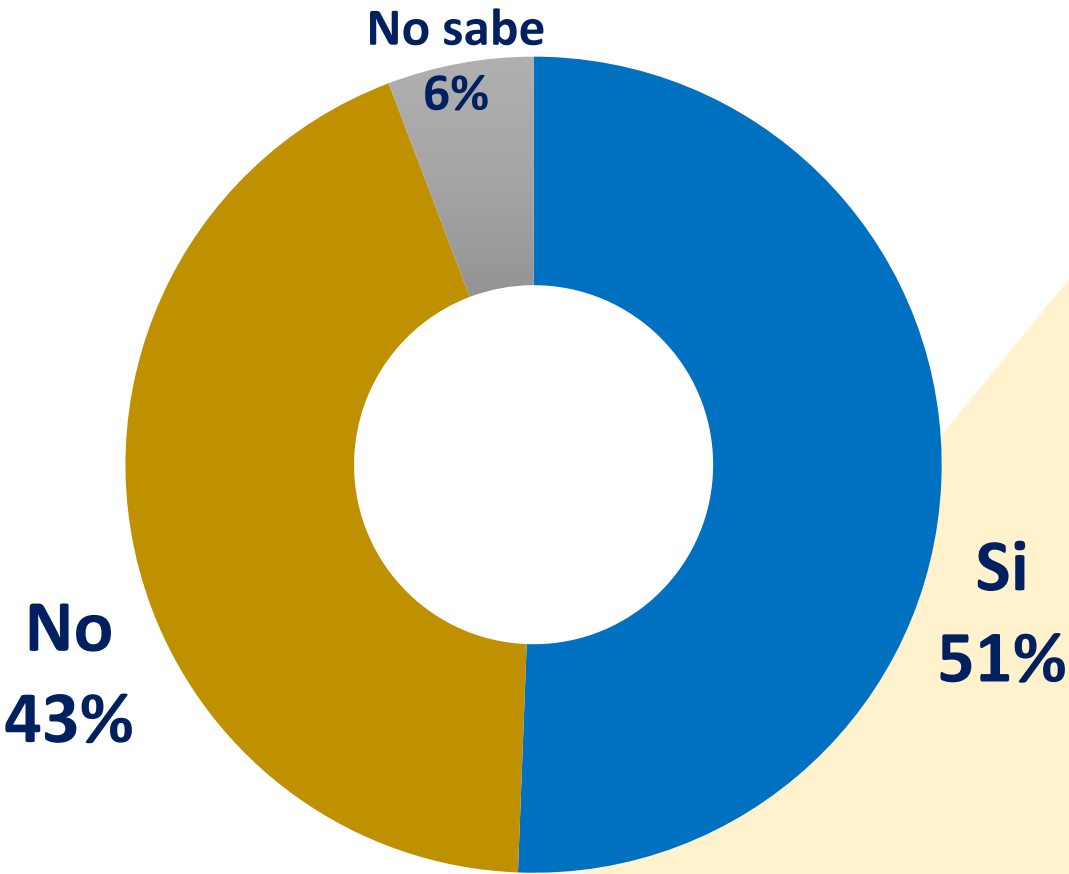
[www.ipdconsultora.com.ar](http://www.ipdconsultora.com.ar) / [info@ipdconsultora.com.ar](mailto:info@ipdconsultora.com.ar)

# FICHA TÉCNICA

- Universo: Personas mayores de 16 años de edad.
- Tipo de encuesta: Encuesta estructurada.
- Recolección de datos: Relevamiento por plataforma web.
- Provincias: Buenos Aires, Córdoba, Santa Fe, Capital Federal, Mendoza, Tucumán, Entre Ríos, Salta, Chaco, Misiones, Río Negro, Santa Cruz.
- Tamaño total de la muestra: 2200 Casos.
- Error Muestral: +/- 2,1% para un nivel de confianza del 95%.
- Fecha del trabajo de campo: del 5 al 13 de Octubre de 2020.

# ¿Cuáles son los Países que eligen los argentinos?

Si tiene la posibilidad de irse a vivir a otro país ud. lo haría?



	Edad				
	de 16 a 25 años	de 26 a 35 años	de 36 a 45 años	de 46 a 60 años	Más de 60 años
Si	71,0%	66,0%	57,8%	31,4%	24,8%
No	20,3%	30,0%	38,9%	63,6%	68,7%
No sabe	8,7%	4,0%	3,3%	5,0%	6,5%





## Qué país elegiría para vivir? Todos los países que fueron mencionados

	Porcentaje
Uruguay	23,0
España	16,3
Italia	8,4
Estados Unidos	7,7
Canadá	4,8
Australia	4,6
Alemania	4,5
Brasil	4,4
Unión Europea	3,6
No sabe	3,4
Nueva Zelanda	2,9
Suiza	2,3
Cualquier país	1,7
Suecia	1,4
Chile	1,2
Francia	1,1
Dinamarca	1,0
Holanda	1,0
Inglaterra	,9
Austria	,7
Japón	,7
México	,6
Noruega	,6
Paraguay	,6
Croacia	,4
Rep. Checa	,4
Andorra	,4
Bélgica	,3
Bolivia	,3
Israel	,2
Rusia	,2
Panamá	,1
Finlandia	,1
Colombia	,1
Islandia	,1
Total	100,0

# Percepción: Cómo opinan los argentinos respecto a COVID-19





## ¿Cuánto tiempo cree que seguirá la cuarentena en nuestro país ?

HASTA EL AÑO QUE VIENE (2021)

55,7

NO SABE

25,4

POR LO MENOS DOS MESES MÁS

12,8

POR LO MENOS DOS SEMANAS  
MÁS

6,1

## ¿Por qué cree que ha aumentado la cantidad de contagios de coronavirus en el país?

LAS MEDIDAS DEL GOBIERNO NO  
FUERON EFECTIVAS

45,4

LA IRRESPONSABILIDAD DE LAS  
PERSONAS

34,3

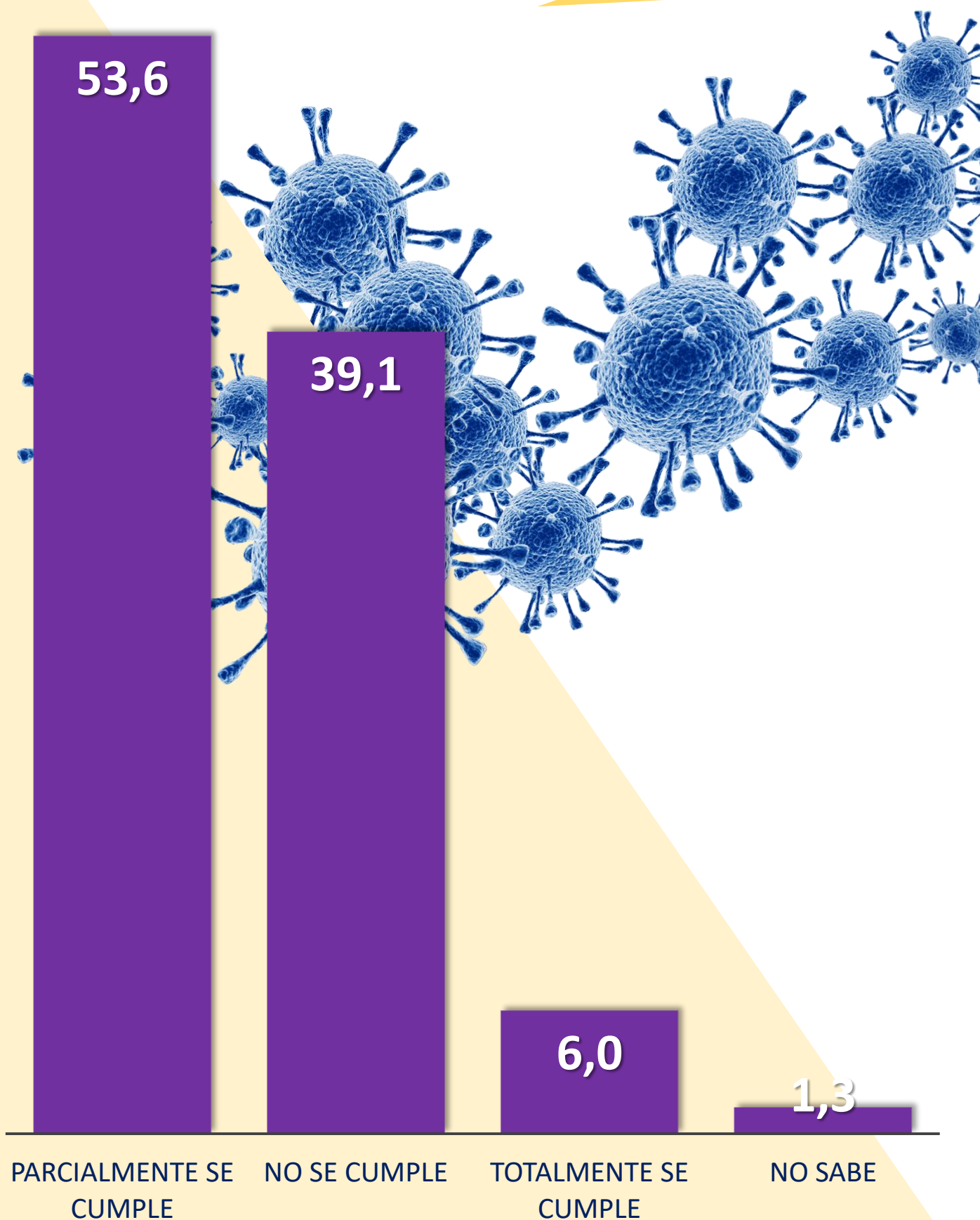
ERA ALGO QUE IBA A SUCEDER

19,3

NO SABE 1,0



## Cumplimiento de la cuarentena: ¿ Para Ud. en que medida se cumple?



¿A Ud. le preocupa más el aumento de casos de coronavirus o la situación económica?

72,6

24,1

3,3

LA SITUACIÓN  
ECONÓMICA

AUMENTO DE CASOS  
DE CORONAVIRUS

NO SABE

# ¿En cuánto tiempo piensa que se reactivará la economía?

68,5

21,1

7,4

2,9

SE VAN A NECESITAR  
VARIOS AÑOS

EN EL TRANCURSO  
DEL AÑO QUE VIENE

NO SABE

A FIN DE AÑO



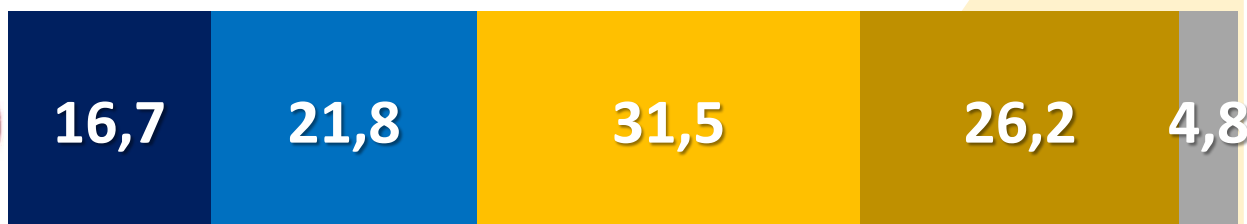
# Imagen de gestión

# Imagen de dirigentes y


# funcionarios

## ¿Qué opinión tiene Ud. de la gestión del Gobierno Nacional?

■ Muy Buena ■ Buena ■ Mala ■ Muy Mala ■ No sabe

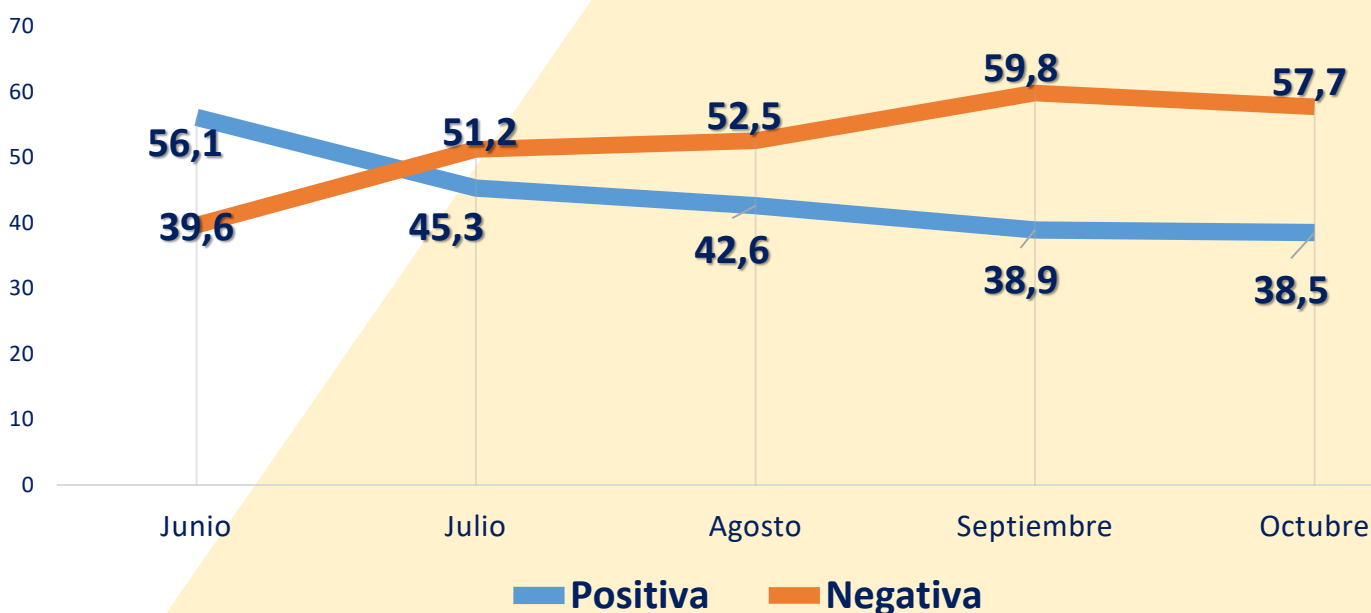


 **38,5%**

**57,7%** 

Sobre la percepción global de la gestión de gobierno, a nivel nacional un 57,7% del electorado la considera negativa frente a un 38,5% que la considera positiva. Marcando un diferencial negativo de – 19,2%.

### Evolución de imagen de gestión



# ¿Cuál es su opinión acerca de estos dirigentes?


■ Muy Buena ■ Buena ■ Mala ■ Muy Mala ■ Ns/Nc



Dif



40,5 54,9 -14,4



36,1 61,5 -25,4



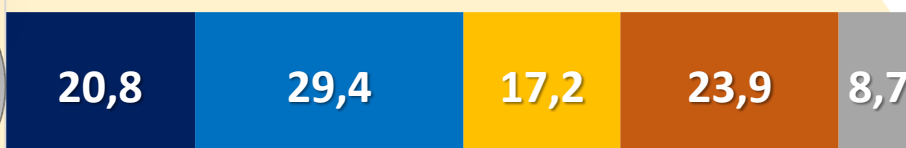

32,5 61,8 -29,3



56,7 32,2 24,5



36,7 58,5 -21,8



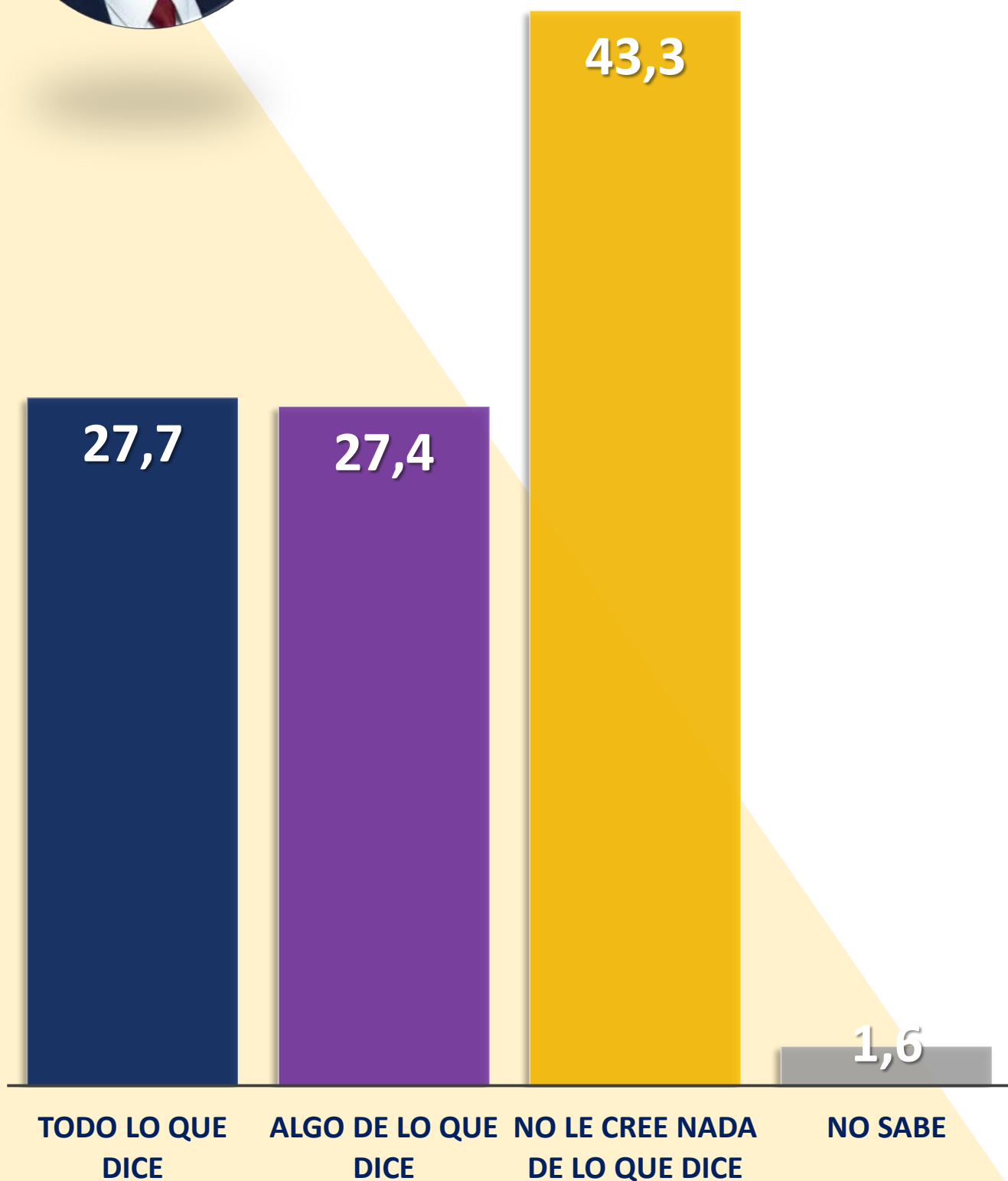
50,2 41,1 9,1



37,5 59 -21,5

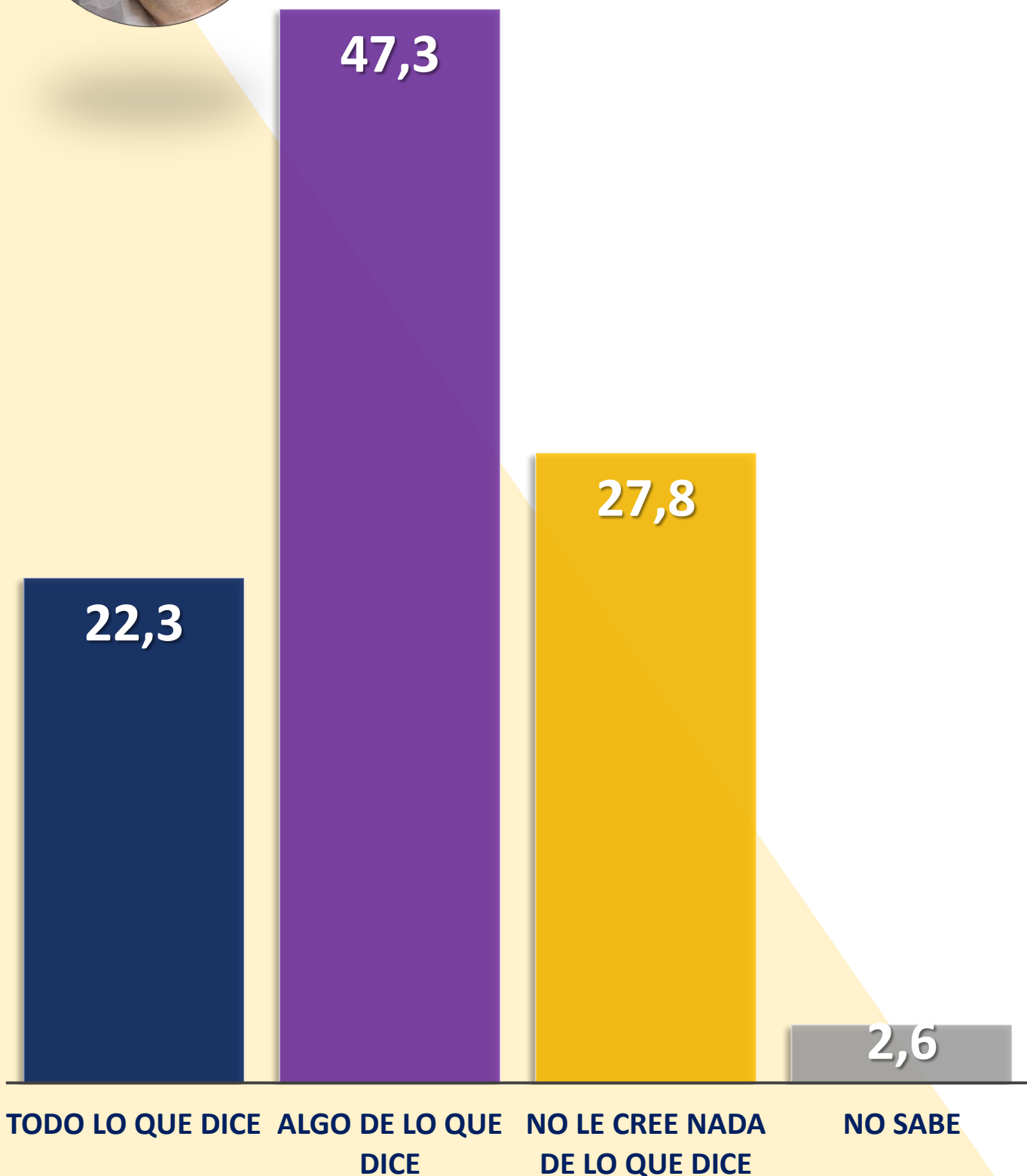


**Cuando habla Alberto  
Fernández ¿Ud. le cree?**



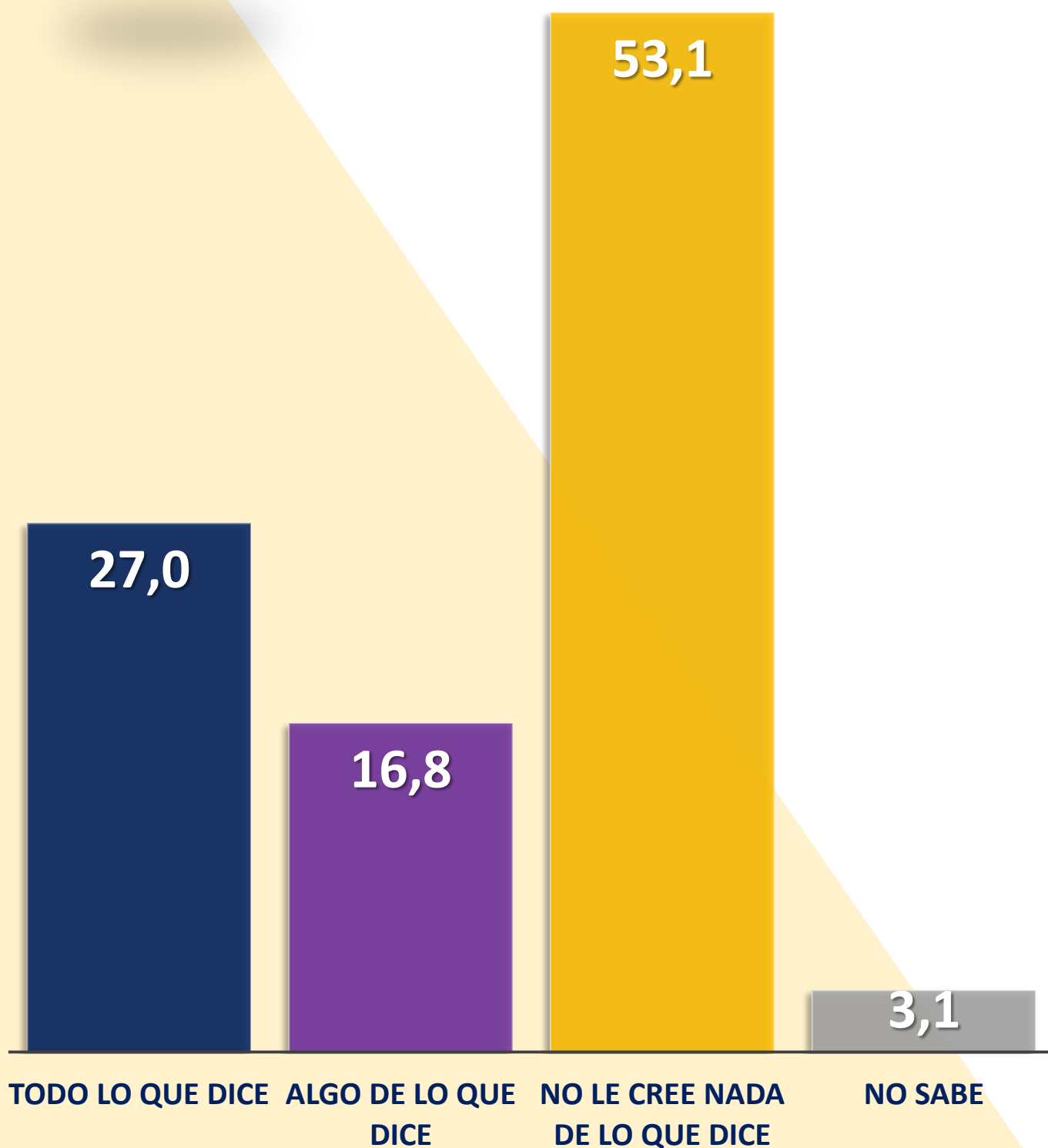


**Quando habla Horacio Rodríguez Larreta ¿Ud. le cree?**



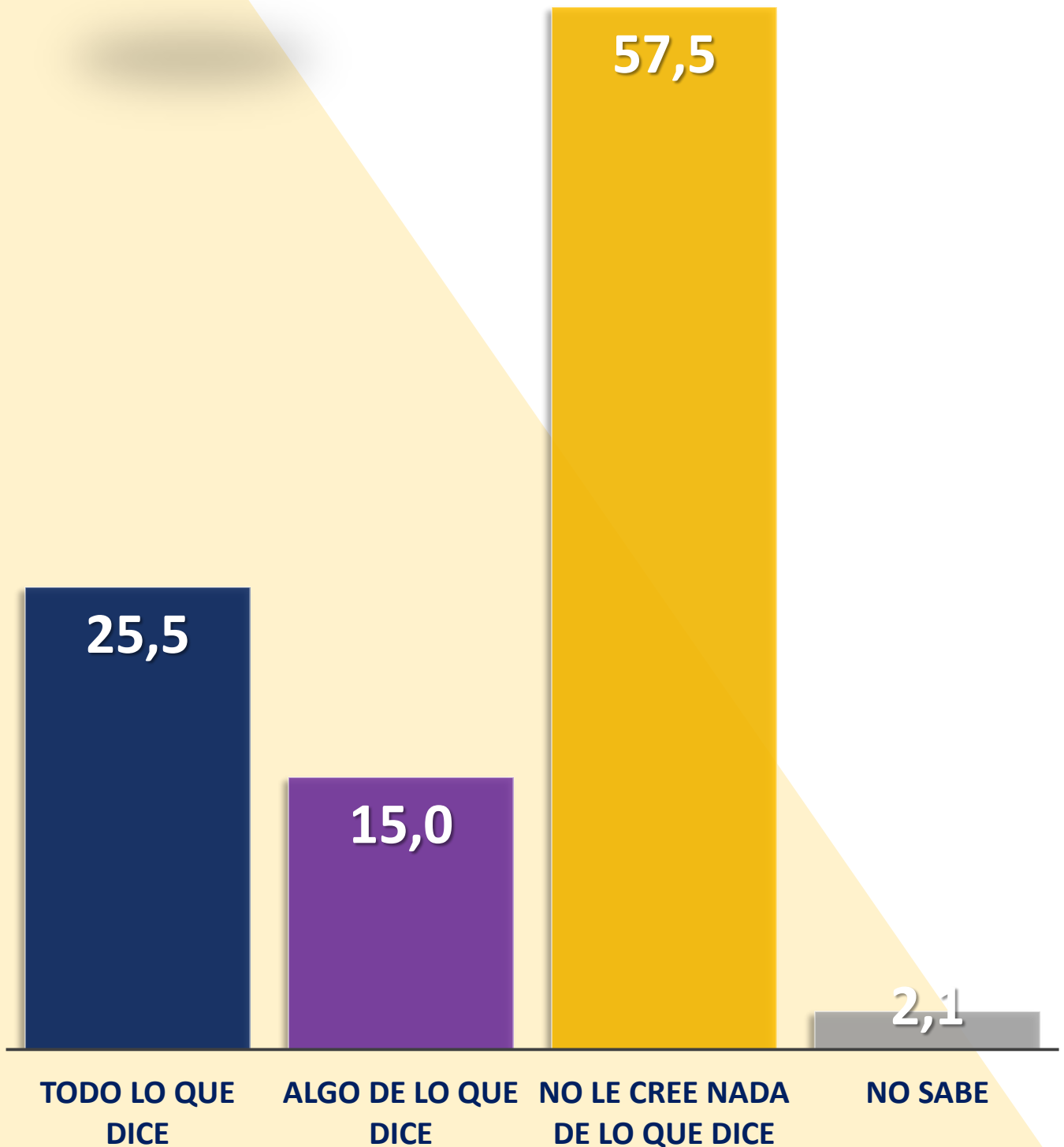


**Cuando habla Axel Kicillof Ud. le cree?**



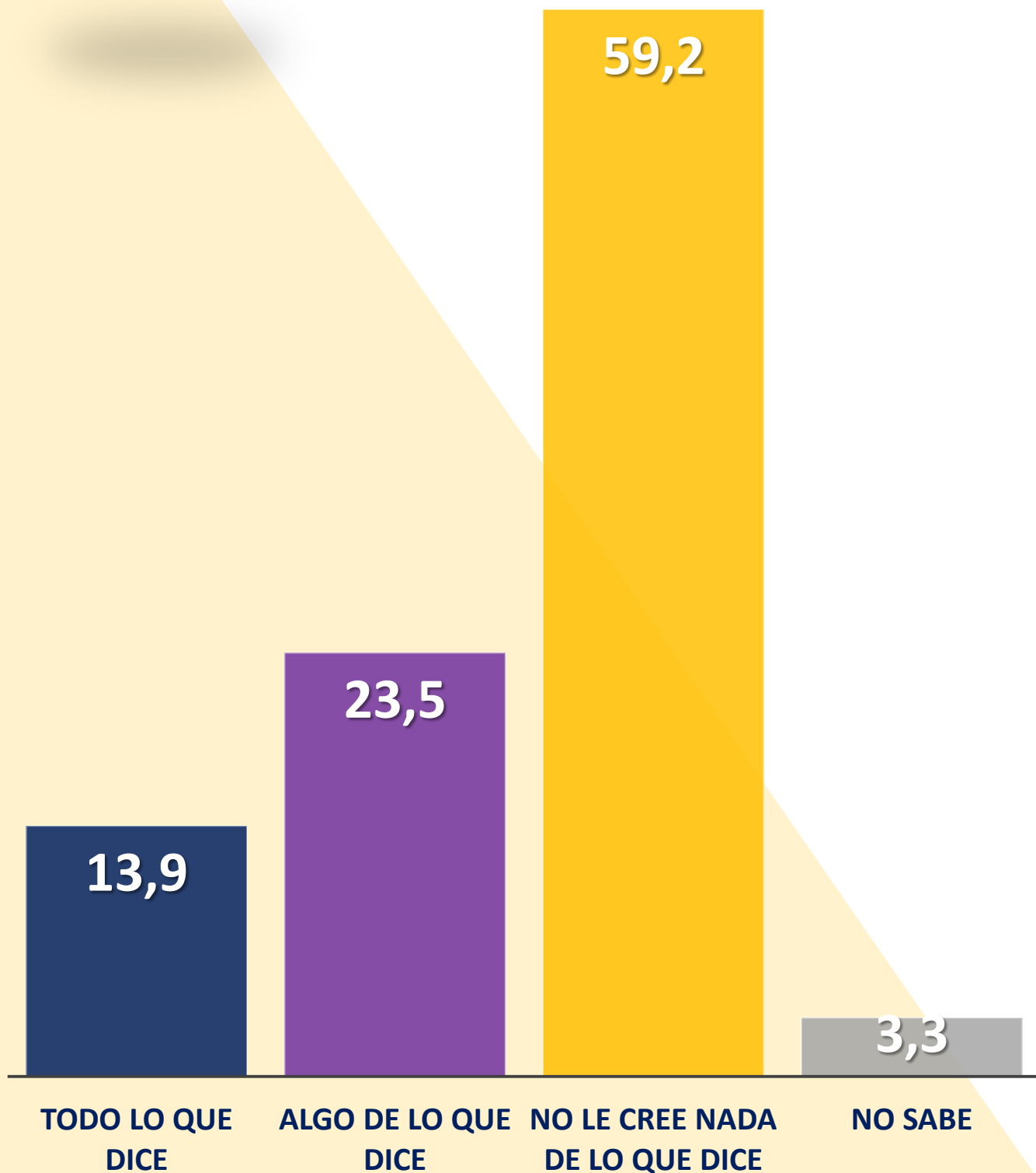


**Cuando habla Cristina  
Kirchner ¿Ud. le cree?**



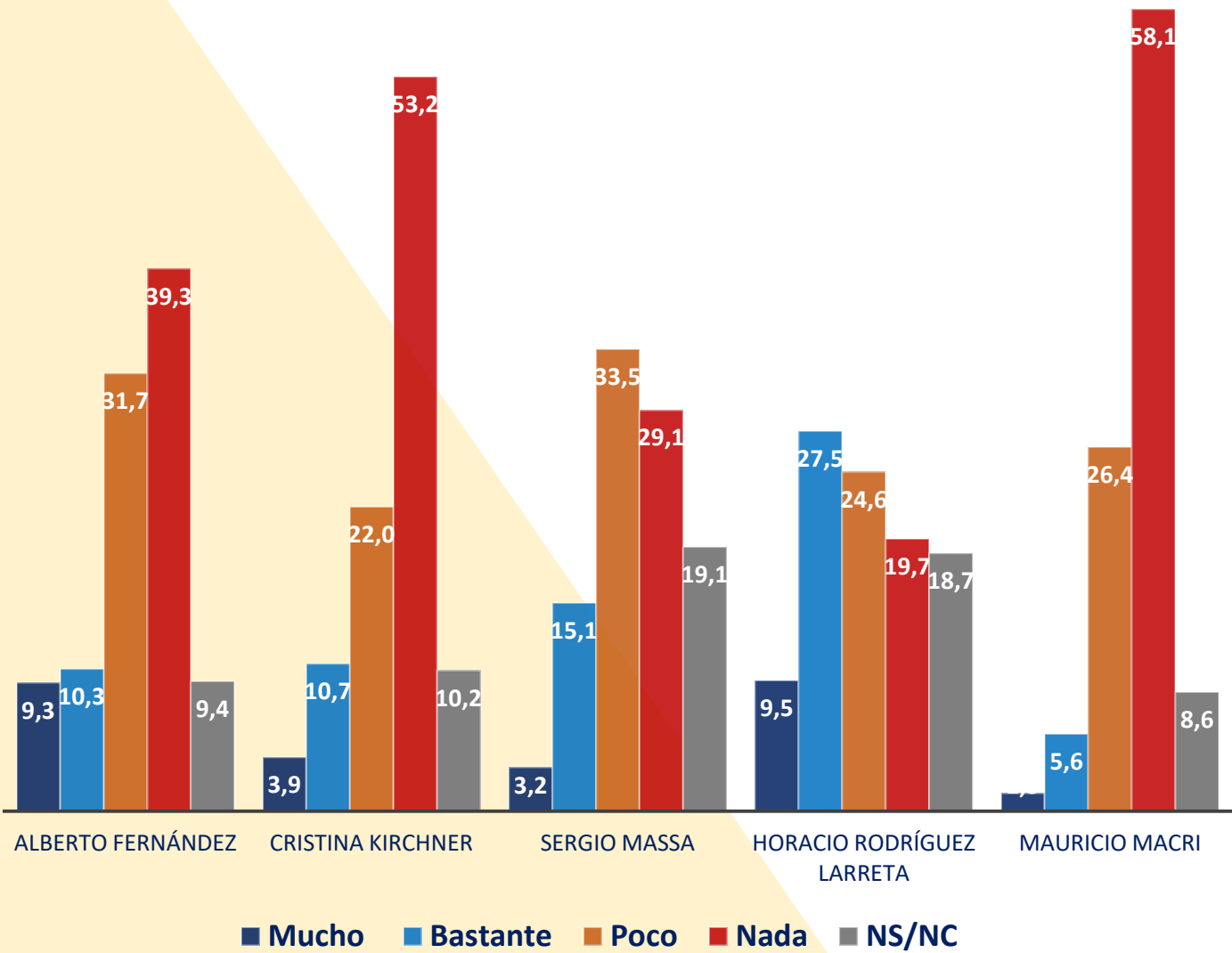


**Cuando habla  
Mauricio Macri ¿Ud.  
le cree?**





Para Ud. entre estos dirigentes nacionales. ¿En qué medida están tratando de terminar con la grieta?



Dirigente	Mucho	Bastante	Poco	Nada	NS/NC
Alberto Fernández	9,3	10,3	31,7	39,3	9,4
Cristina Kirchner	3,9	10,7	22,0	53,2	10,2
Sergio Massa	3,2	15,1	33,5	29,1	19,1
Horacio R. Larreta	9,5	27,5	24,6	19,7	18,7
Mauricio Macri	1,3	5,6	26,4	58,1	8,6

## Análisis

**Oportunidad.** En este contexto de crisis en la Argentina se le pregunto a los encuestados si se irían a vivir a otro país. El 51% remarcó que sí lo haría y entre los países más elegidos para mudarse se encuentran Uruguay (23%), España (16,3%) e Italia (8,4%).

Es notable destacar que la elección de estos países podría deberse a una similitud de idiosincrasias, costumbres y en el caso de Uruguay y España de idioma con la Argentina, lo que nos llevaría a establecer que lo que buscan los argentinos al pensar mudarse al exterior es estabilidad y posibles mejoras económicas manteniendo una cultura similar a la de su país de origen.

**Coronavirus.** Frente a un indudable avance y aumento de casos de Coronavirus en nuestro país el 72,6% de los argentinos expresa que le preocupa en mayor medida la situación económica en contraposición a la expansión del virus.

Además, solo el 6% de los argentinos opina que la cuarentena se cumple totalmente, el 92,7% argumenta que no se cumple o se cumple parcialmente.

Por otro lado, el 45,4% de los argentinos considera que ha aumentado la cantidad de contagios de Coronavirus en el país debido a que las medidas del Gobierno no fueron efectivas. Un 34,3% cree que se debe a la irresponsabilidad de las personas y un 19,3% porque era algo que iba a suceder.

Tras varios años de sucesivas crisis y la caída que conllevó la pandemia en la economía el 68,5% de los argentinos piensa que se van a necesitar varios años para reactivarla. Solo el 2,9% cree que se va a reactivar a fin de año y un 21,1% que lo hará en el transcurso del año que viene.

***Imagen y credibilidad.*** La pandemia resultó un factor determinante para que los argentinos reafirmaran o mutaran la opinión que tenían sobre algunos dirigentes políticos, especialmente aquellos que se encuentran gobernando.

La imagen negativa del Presidente de la Nación, Alberto Fernández, supera a su positiva. La primera se encuentra respaldada por el 54,9% de los argentinos y la segunda por el 40,5%, marcando una diferencia entre ambas superior a los 14 puntos.

Lo mismo ocurre con la imagen de la Vicepresidenta Cristina Fernández de Kirchner. Su imagen negativa (61,5%) supera a su imagen positiva (36,1%) por una diferencia superior a los 25 puntos.

En contraposición, la imagen positiva del Jefe de Gobierno de la Ciudad Autónoma de Buenos Aires, Horacio Rodríguez Larreta, supera a su negativa por más de 24 puntos. El 56,7% de los argentinos tiene una imagen positiva de Larreta frente a 32,2% que posee una imagen negativa.

La imagen que tiene la mayoría de los argentinos del Gobernador Axel Kicillof no se encuentra a su favor. El 59% de los argentinos posee una imagen negativa de este dirigente.

Al mismo tiempo, pudimos analizar la credibilidad que tienen los dichos de estos dirigentes entre los argentinos, y pudimos observar que este factor se encuentra asociado a la imagen predominante de cada político.

En este sentido, cuando hablan Alberto Fernández, Cristina Fernández de Kirchner o Mauricio Macri su credibilidad entre los argentinos es muy baja o nula, mientras que cuando habla Horacio Rodríguez Larreta su credibilidad aumenta.

## Análisis

Finalmente, este patrón se puede observar también cuando se les pregunta a los encuestados sobre los dirigentes y su empeño en cerrar “la grieta”, estando, por ejemplo, Mauricio Macri o Cristina Fernández de Kirchner en peores posiciones que Horacio Rodríguez Larreta, o el presidente Alberto Fernández.

Ente los entrevistados existe una percepción negativa generalizada con respecto a la voluntad de los dirigentes nacionales para comenzar a cerrar esta brecha antagónica conocida como “grieta”. Hay un descreimiento acentuado, cuya opinión mayoritaria es que se está haciendo “poco” o “nada” para cerrar la grieta.

Lic. Cristian Solmoirago  
Lic. Simón Etcheverry  
Innovación Política y Desarrollo S.R.L  
Av. Rivadavia N°1725 p. 8 of. G  
Ciudad de Buenos Aires – Argentina  
info@ipdconsultora

www



NOMINACIÓN 2020



Av. Rivadavia N°1725 p. 8 of. G  
Tel.: (11) 59009278 / (2325)457856

[www.ipdconsultora.com.ar](http://www.ipdconsultora.com.ar)

[info@ipdconsultora.com.ar](mailto:info@ipdconsultora.com.ar)

C.P: C1033AAH - Buenos Aires – Argentina