

RANKING GOBERNADORES DE ARGENTINA

MEDICIÓN OCTUBRE 2020



**[OPINIÓN
PÚBLICA]**



FICHA TÉCNICA

Población Objeto de Estudio: Población general mayor a 18 Años

Ámbito: 23 PROVINCIAS DE ARGENTINA + CABA

Cuotas: Sexo, nivel educativo y franja etaria.

Afijación: Uniforme

Procedimiento: Polietápico

Técnica de Recolección de Información: Sistema CAWI (online)

Instrumento de Recolección de Información: Cuestionario estructurado de preguntas cerradas con aplicación directa.

Tamaño de la Muestra: 17129 casos total (Promedio 500-1250 casos por distrito)

Error de Muestreo PROMEDIO: +/- 3,6%

Trabajo de Campo: 15 a 19 de Octubre de 2020

Procedimiento de Muestreo: Estratificado por distritos provinciales.

DIRECTOR GENERAL

Lic. Cristian Buttié

cbuttie@cbconsultora.com.ar



GLOSARIO PROVINCIAS

Por orden alfabético

*Datos Censo Nacional 2010

SIGLA	PROVINCIA	GOBERNADOR/A	*POBLACIÓN GOBERNADA
CAT	CATAMARCA	RAÚL JALIL	396.895
CABA	CIUDAD AUT. DE BS. AS.	H. RODRIGUEZ LARRETA	3.063.728
CBA	CÓRDOBA	JUAN SCHIARETTI	3.567.654
CORR	CORRIENTES	GUSTAVO VALDÉZ	992.595
CHA	CHACO	JORGE CAPITANICH	1.055.259
CHU	CHUBUT	MARIANO ARCIONI	509.108
ERI	ENTRE RÍOS	GUSTAVO BORDET	1.235.994
FOR	FORMOSA	GILDO INSRÁN	527.895
JUJ	JUJUY	GERARDO MORALES	727.780
LPA	LA PAMPA	SERGIO ZILIOITTO	349.299
LRI	LA RIOJA	RICARDO QUINTELA	387.728
MZA	MENDOZA	RODOLFO SUAREZ	1.886.000
MIS	MISIONES	OSCAR HERRERA AHUAD	1.189.446
NQN	NEUQUÉN	OMAR GUTIERREZ	637.913
PBA	PROV. DE BUENOS AIRES	AXEL KICILLOF	15.355.000
RNE	RÍO NEGRO	ARABELA CARRERAS	638.645
SAL	SALTA	GUSTAVO SÁENZ	1.333.365
SJU	SAN JUAN	SERGIO UÑAC	738.959
SLU	SAN LUIS	ALBERTO RODRIGUEZ SAÁ	489.255
SCR	SANTA CRUZ	ALICIA KIRCHNER	273.964
SFE	SANTA FÉ	OMAR PEROTTI	3.397.532
SDE	SANTIAGO DEL ESTERO	GERARDO ZAMORA	896.461
TDF	TIERRA DEL FUEGO	GUSTAVO MELELLA	160.720
TUC	TUCUMÁN	JUAN MANZUR	1.448.188




CAPÍTULO 1

















































RANKING DE IMAGEN POSITIVA

**ENCUESTAS
EN 48 HORAS**

TODO LO QUE DEBES SABER



RANKING DE IMAGEN POSITIVA JEFES PROVINCIALES OCTUBRE 2020

		OCTUBRE 2020	SEP/20	
SOBRESALIENTE De 65% a más	 1. HORACIO R. LARRETA (CABA)	67,3%	 68,4%	
	 2. SERGIO UÑAC (SJU)	66,9%	 66,5%	
	 3. OSCAR H. AHUAD (MIS)	65,4%	 68,1%	
ALTA De 55% a 64%	 4. GUSTAVO VALDÉS (CORR)	64,3%	 64,9%	
	 5. GILDO INSFRÁN (FOR)	64,1%	 64,4%	
	 6. RODOLFO SUAREZ (MZA)	63,9%	 60,1%	
	 7. SERGIO ZILIOOTTO (LPA)	62,8%	 66,9%	
	 8. OMAR GUTIERREZ (NQN)	60,1%	 57,5%	
	 9. GERARDO ZAMORA (SDE)	59,5%	 63,7%	
	 10. JUAN MANZUR (TUC)	56,6%	 54,8%	
	 11. GUSTAVO BORDET (ERI)	56,3%	 55,9%	
	MEDIA De 45% a 54%	 12. GUSTAVO SÁENZ (SAL)	54,5%	 52,5%
		 13. JUAN SCHIARETTI (CBA)	54,3%	 58,6%
		 14. AXEL KICILLOF (PBA)	53,9%	 50,2%
 15. JORGE CAPITANICH (CHA)		52,2%	 49,1%	
 16. RAÚL JALIL (CAT)		50,4%	 49,5%	
 17. OMAR PEROTTI (SFE)		49,7%	 46,5%	
 18. ALBERTO R. SAÁ (SLU)		48,5%	 53,8%	
 19. GUSTAVO MELELLA (TDF)		48,0%	 47,7%	
 20. ARABELA CARRERAS (RNE)		46,1%	 45,9%	
BAJA De 35% a 44%		 21. ALICIA KIRCHNER (SCR)	44,8%	 43,6%
	 22. GERARDO MORALES (JUJ)	42,3%	 40,7%	
	 23. MARIANO ARCIONI (CHU)	42,1%	 40,4%	
	 24. RICARDO QUINTELA (LRI)	41,9%	 51,6%	

RANKING PROVINCIAL DE IMAGEN POSITIVA ALBERTO FERNÁNDEZ OCTUBRE 2020



	OCTUBRE 2020	SEP/20
1. SANTIAGO DEL ESTERO	71,3%	↓ 75,5%
2. CHACO	71,2%	↓ 75,8%
3. LA PAMPA	69,6%	↓ 74,9%
4. FORMOSA	68,4%	↓ 71,5%
5. NEUQUÉN	67,8%	↑ 66,4%
6. SAN JUAN	64,5%	↓ 70,3%
7. CATAMARCA	62,7%	↓ 70,2%
8. TIERRA DEL FUEGO	61,3%	↑ 56,2%
9. MISIONES	60,1%	↑ 59,7%
10. CORRIENTES	59,4%	↓ 63,7%
11. LA RIOJA	58,2%	↓ 65,1%
12. CHUBUT	57,8%	↓ 60,4%
13. TUCUMÁN	57,5%	↓ 61,2%
14. PROVINCIA DE BS AS	57,1%	↓ 65,6%
15. SALTA	56,6%	↓ 64,5%
16. SANTA CRUZ	55,3%	↓ 62,9%
17. ENTRE RÍOS	54,2%	↑ 53,3%
18. SAN LUIS	53,7%	↓ 55,6%
19. RÍO NEGRO	52,6%	↓ 54,8%
20. JUJUY	51,8%	↓ 56,5%
21. SANTA FE	51,5%	↑ 50,5%
22. MENDOZA	41,9%	↑ 40,2%
23. CÓRDOBA	41,8%	↓ 44,9%
24. CIUDAD DE BS. AS.	39,7%	↑ 36,4%




CAPÍTULO 2

DESGLOSE POR PROVINCIAS

**ENCUESTAS
EN 48 HORAS**

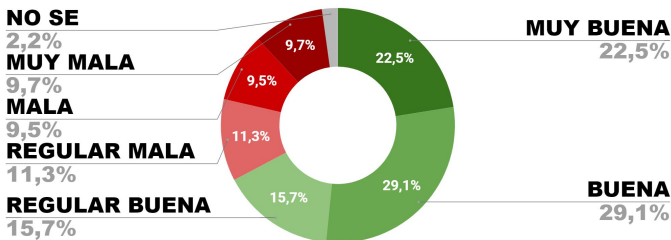
TODO LO QUE DEBES SABER





CIUDAD AUTONOMA DE BS. AS.

IMAGEN JEFE DE GOB. HORACIO R. LARRETA



	AGO 20	SEP 20	OCTUBRE 2020
IMAGEN POSITIVA	66,8	68,4	67,3 (-1,1) ↓
IMAGEN NEGATIVA	33,2	31,6	30,5
POSICIÓN EN RANKING	3º	1º	1º



ALBERTO FERNÁNDEZ

	OCT 20
IMAGEN POSITIVA	39,7
IMAGEN NEGATIVA	56,2
NS/NC	4,1



CRISTINA F. DE KIRCHNER

	OCT 20
IMAGEN POSITIVA	24,5
IMAGEN NEGATIVA	73,9
NS/NC	1,6



MAURICIO MACRI

	OCT 20
IMAGEN POSITIVA	42,9
IMAGEN NEGATIVA	55,2
NS/NC	1,9



HORACIO R. LARRETA

	OCT 20
IMAGEN POSITIVA	67,3
IMAGEN NEGATIVA	30,5
NS/NC	2,2

ENCUESTA CIUDAD AUTÓNOMA DE BUENOS AIRES - OCTUBRE 2020 - 974 CASOS

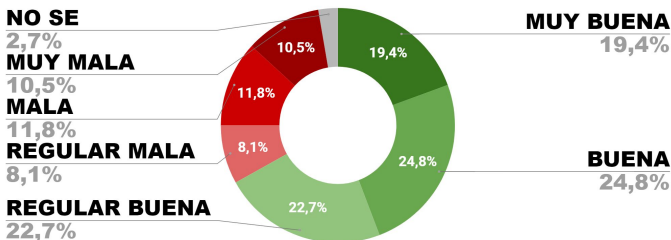




SAN JUAN

OCTUBRE 2020

IMAGEN GOBERNADOR SERGIO UÑAC



	AGO 20	SEP 20	OCTUBRE 2020
IMAGEN POSITIVA	63,9	66,5	66,9 (+0,4) ↑
IMAGEN NEGATIVA	36,1	33,5	30,4
POSICIÓN EN RANKING	6º	4º	2º



ALBERTO FERNÁNDEZ

	OCT 20
IMAGEN POSITIVA	64,5
IMAGEN NEGATIVA	32,8
NS/NC	2,7



CRISTINA F. DE KIRCHNER

	OCT 20
IMAGEN POSITIVA	43,1
IMAGEN NEGATIVA	55,3
NS/NC	1,6



MAURICIO MACRI

	OCT 20
IMAGEN POSITIVA	23,7
IMAGEN NEGATIVA	73,8
NS/NC	2,5



HORACIO R. LARRETA

	OCT 20
IMAGEN POSITIVA	48,6
IMAGEN NEGATIVA	34,5
NS/NC	16,9

ENCUESTA PROVINCIA DE SAN JUAN - OCTUBRE 2020 - 813 CASOS

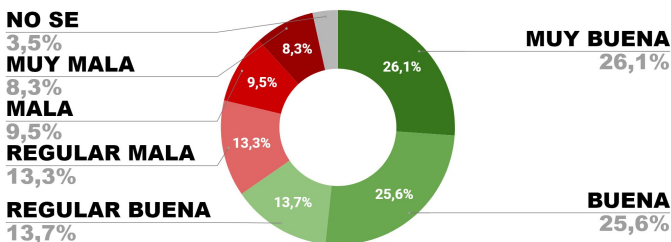




MISIONES

OCTUBRE 2020

IMAGEN GOBERNADOR OSCAR HERRERA AHUAD



	AGO 20	SEP 20	OCTUBRE 2020
IMAGEN POSITIVA	67,8	68,1	65,4 (- 2,7) ↓
IMAGEN NEGATIVA	32,2	31,9	31,1
POSICIÓN EN RANKING	1º	2º	3º



ALBERTO FERNÁNDEZ

	OCT 20
IMAGEN POSITIVA	60,1
IMAGEN NEGATIVA	37,5
NS/NC	2,4



CRISTINA F. DE KIRCHNER

	OCT 20
IMAGEN POSITIVA	42,6
IMAGEN NEGATIVA	56,3
NS/NC	1,1



MAURICIO MACRI

	OCT 20
IMAGEN POSITIVA	22,9
IMAGEN NEGATIVA	75,4
NS/NC	1,7



HORACIO R. LARRETA

	OCT 20
IMAGEN POSITIVA	62,5
IMAGEN NEGATIVA	22,6
NS/NC	14,9

ENCUESTA PROVINCIA DE MISIONES - OCTUBRE 2020 - 649 CASOS





CORRIENTES

OCTUBRE 2020

IMAGEN GOBERNADOR GUSTAVO VALDÉS



MUY MALA

7,3%

MALA

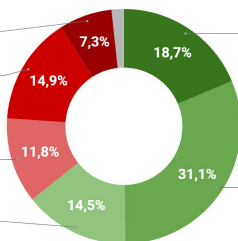
14,9%

REGULAR MALA

11,8%

REGULAR BUENA

14,5%



MUY BUENA

18,7%

BUENA

31,1%

	AGO 20	SEP 20	OCTUBRE 2020
IMAGEN POSITIVA	66,2	64,8	64,3 (-0,5) ↓
IMAGEN NEGATIVA	33,8	35,2	35,2
POSICIÓN EN RANKING	3°	5°	4°



ALBERTO FERNÁNDEZ

OCT 20

IMAGEN POSITIVA

59,4

IMAGEN NEGATIVA

36,5

NS/NC

4,1



CRISTINA F. DE KIRCHNER

OCT 20

37,5

60,2

2,3



MAURICIO MACRI

OCT 20

39,7

58,6

1,7



HORACIO R. LARRETA

OCT 20

59,6

28,3

12,1

ENCUESTA PROVINCIA DE CORRIENTES - OCTUBRE 2020 - 703 CASOS





FORMOSA

OCTUBRE 2020

IMAGEN GOBERNADOR GILDO INSFRÁN



NO SE

1,6%

MUY MALA

10,6%

MALA

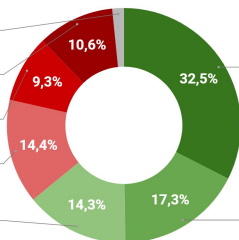
9,3%

REGULAR MALA

14,4%

REGULAR BUENA

14,3%



MUY BUENA

32,5%

BUENA

17,3%

	AGO 20	SEP 20	OCTUBRE 2020
IMAGEN POSITIVA	66,1	64,4	64,1 (-0,3) ↓
IMAGEN NEGATIVA	33,9	35,6	34,3
POSICIÓN EN RANKING	4°	6°	5°



ALBERTO FERNÁNDEZ



CRISTINA F. DE KIRCHNER



MAURICIO MACRI



HORACIO R. LARRETA

IMAGEN POSITIVA
IMAGEN NEGATIVA
NS/NC

OCT 20
68,4
30,7
0,9

OCT 20
64,8
33,5
1,7

OCT 20
22,6
75,9
1,5

OCT 20
44,7
37,4
17,9

ENCUESTA PROVINCIA DE FORMOSA - OCTUBRE 2020 - 549 CASOS

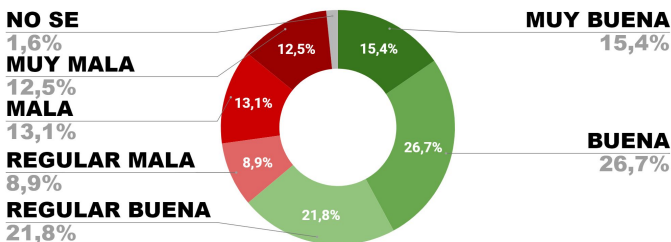




MENDOZA

OCTUBRE 2020

IMAGEN GOBERNADOR RODOLFO SUAREZ



	AGO 20	SEP 20	OCTUBRE 2020
IMAGEN POSITIVA	61,5	60,1	63,9 (+ 3,8) ↑
IMAGEN NEGATIVA	38,5	39,9	34,5
POSICIÓN EN RANKING	7°	8°	6°



ALBERTO FERNÁNDEZ

OCT 20

IMAGEN POSITIVA
IMAGEN NEGATIVA
NS/NC

41,9
56,2
1,9



CRISTINA F. DE KIRCHNER

OCT 20

23,6
75,5
0,9



MAURICIO MACRI

OCT 20

34,7
64,2
1,1



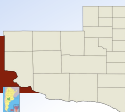
HORACIO R. LARRETA

OCT 20

51,3
33,5
15,2

ENCUESTA PROVINCIA DE MENDOZA - OCTUBRE 2020 - 830 CASOS





LA PAMPA

OCTUBRE 2020

IMAGEN GOBERNADOR SERGIO ZILIO



NO SE

2,1%

MUY MALA

6,7%

MALA

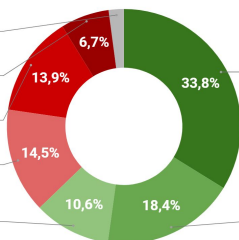
13,9%

REGULAR MALA

14,5%

REGULAR BUENA

10,6%



MUY BUENA

33,8%

BUENA

18,4%

	AGO 20	SEP 20	OCTUBRE 2020
IMAGEN POSITIVA	64,7	66,9	62,8 (- 4,1) ↓
IMAGEN NEGATIVA	35,3	33,1	35,1
POSICIÓN EN RANKING	5º	3º	7º



ALBERTO FERNÁNDEZ



CRISTINA F. DE KIRCHNER



MAURICIO MACRI



HORACIO R. LARRETA

IMAGEN POSITIVA
IMAGEN NEGATIVA
NS/NC

OCT 20
69,6
28,8
1,6

OCT 20
48,5
50,3
1,2

OCT 20
31,4
67,7
0,9

OCT 20
58,7
23,5
17,8

ENCUESTA PROVINCIA DE LA PAMPA - OCTUBRE 2020 - 595 CASOS

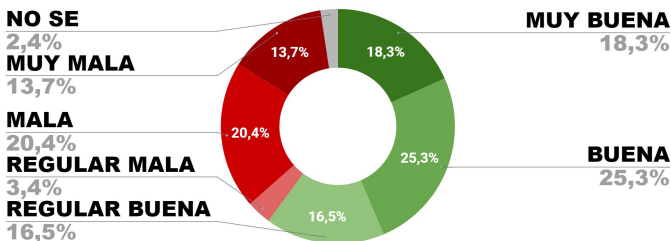




NEUQUÉN

OCTUBRE 2020

IMAGEN GOBERNADOR OMAR GUTIERREZ



	AGO 20	SEP 20	OCTUBRE 2020
IMAGEN POSITIVA	60,8	57,5	60,1 (+ 2,6) ↑
IMAGEN NEGATIVA	39,2	42,5	37,5
POSICIÓN EN RANKING	9º	10º	8º



ALBERTO FERNÁNDEZ



CRISTINA F. DE KIRCHNER



MAURICIO MACRI



HORACIO R. LARRETA

	OCT 20	OCT 20	OCT 20	OCT 20
IMAGEN POSITIVA	67,8	37,1	29,6	45,4
IMAGEN NEGATIVA	30,1	61,4	68,6	41,2
NS/NC	2,1	1,5	1,8	13,4

ENCUESTA PROVINCIA DE NEUQUÉN - OCTUBRE 2020 - 647 CASOS





SGO. DEL ESTERO

OCTUBRE 2020

IMAGEN GOBERNADOR GERARDO ZAMORA



MUY MALA

6,2%

MALA

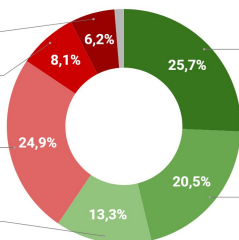
8,1%

REGULAR MALA

24,9%

REGULAR BUENA

13,3%



MUY BUENA

25,7%

BUENA

20,5%

	AGO 20	SEP 20	OCTUBRE 2020
IMAGEN POSITIVA	61,3	63,7	59,5 (- 4,2) ↓
IMAGEN NEGATIVA	38,7	36,3	39,2
POSICIÓN EN RANKING	8°	8°	9°



ALBERTO FERNÁNDEZ



CRISTINA F. DE KIRCHNER



MAURICIO MACRI



HORACIO R. LARRETA

IMAGEN POSITIVA
IMAGEN NEGATIVA
NS/NC

OCT 20
71,3
24,9
3,8

OCT 20
63,7
35,2
1,1

OCT 20
17,2
80,9
1,9

OCT 20
55,8
26,0
18,2

ENCUESTA PROVINCIA DE SANTIAGO DEL ESTERO - OCTUBRE 2020 - 545 CASOS

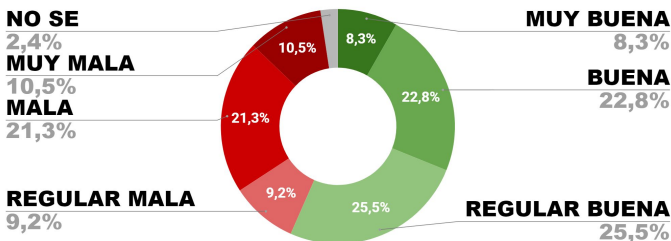




TUCUMÁN

OCTUBRE 2020

IMAGEN GOBERNADOR JUAN MANZUR



	AGO 20	SEP 20	OCTUBRE 2020
IMAGEN POSITIVA	50,7	54,8	56,6 (+1,8) ↑
IMAGEN NEGATIVA	49,3	45,2	41,0
POSICIÓN EN RANKING	15º	12º	10º



ALBERTO FERNÁNDEZ

OCT 20

IMAGEN POSITIVA
IMAGEN NEGATIVA
NS/NC

57,5

39,9

2,6



CRISTINA F. DE KIRCHNER

OCT 20

36,2

62,0

1,8



MAURICIO MACRI

OCT 20

30,6

67,9

1,5



HORACIO R. LARRETA

OCT 20

43,4

34,5

22,1

ENCUESTA PROVINCIA DE TUCUMÁN - OCTUBRE 2020 - 833 CASOS

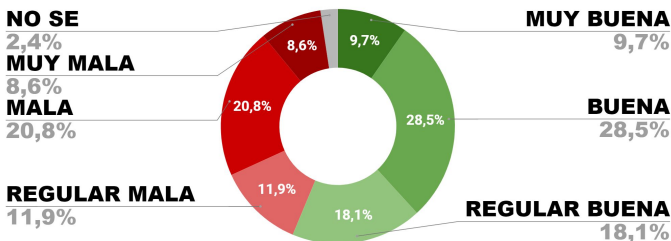




ENTRE RÍOS

OCTUBRE 2020

IMAGEN GOBERNADOR GUSTAVO BORDET



	AGO 20	SEP 20	OCTUBRE 2020
IMAGEN POSITIVA	52,5	55,9	56,3 (+0,4) ↑
IMAGEN NEGATIVA	47,5	44,1	41,3
POSICIÓN EN RANKING	13º	11º	11º



ALBERTO FERNÁNDEZ

OCT 20

IMAGEN POSITIVA
IMAGEN NEGATIVA
NS/NC

54,2
43,5
2,3



CRISTINA F. DE KIRCHNER

OCT 20

38,1
59,4
2,5



MAURICIO MACRI

OCT 20

29,7
68,3
2,0



HORACIO R. LARRETA

OCT 20

51,5
33,3
15,2

ENCUESTA PROVINCIA DE ENTRE RÍOS - OCTUBRE 2020 - 785 CASOS





SALTA

OCTUBRE 2020

IMAGEN GOBERNADOR GUSTAVO SÁENZ



NO SE

1,3%

MUY MALA

10,6%

MALA

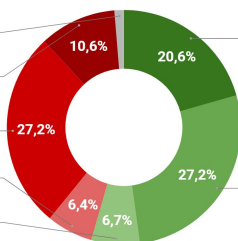
27,2%

REGULAR MALA

6,4%

REGULAR BUENA

6,7%



MUY BUENA

20,6%

BUENA

27,2%

	AGO 20	SEP 20	OCTUBRE 2020
IMAGEN POSITIVA	54,9	52,5	54,5 (+ 2,0) ↑
IMAGEN NEGATIVA	45,1	47,5	44,2
POSICIÓN EN RANKING	11°	14°	12°



ALBERTO FERNÁNDEZ

OCT 20

56,6

38,9

4,5



CRISTINA F. DE KIRCHNER

OCT 20

30,4

68,2

1,4



MAURICIO MACRI

OCT 20

32,8

65,5

1,7



HORACIO R. LARRETA

OCT 20

55,7

25,0

19,3

IMAGEN POSITIVA

IMAGEN NEGATIVA

NS/NC

ENCUESTA PROVINCIA DE SALTA - OCTUBRE 2020 - 836 CASOS

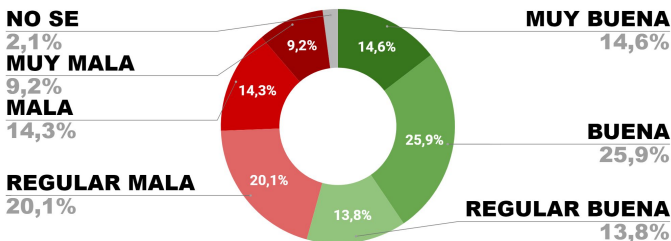




CÓRDOBA

OCTUBRE 2020

IMAGEN GOBERNADOR JUAN SCHIARETTI



	AGO 20	SEP 20	OCTUBRE 2020
IMAGEN POSITIVA	54,4	58,6	54,3 (- 4,3) ↓
IMAGEN NEGATIVA	45,6	41,4	43,6
POSICIÓN EN RANKING	12°	9°	13°



ALBERTO FERNÁNDEZ

OCT 20

IMAGEN POSITIVA
IMAGEN NEGATIVA
NS/NC

41,8
53,8
4,4



CRISTINA F. DE KIRCHNER

OCT 20

21,5
76,2
2,3



MAURICIO MACRI

OCT 20

50,2
47,4
2,4



HORACIO R. LARRETA

OCT 20

61,4
25,5
13,1

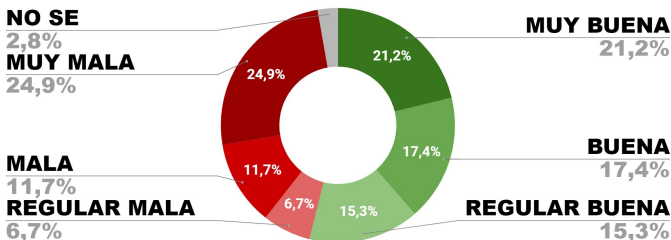
ENCUESTA PROVINCIA DE CÓRDOBA- OCTUBRE 2020 - 960 CASOS





PROVINCIA DE BUENOS AIRES

IMAGEN GOBERNADOR
AXEL KICILLOF



	AGO 20	SEP 20	OCTUBRE 2020
IMAGEN POSITIVA	51,7	50,2	53,9 (+ 3,7) ↑
IMAGEN NEGATIVA	48,3	49,8	43,3
POSICIÓN EN RANKING	14°	16°	14°



ALBERTO FERNÁNDEZ



CRISTINA F. DE KIRCHNER



MAURICIO MACRI



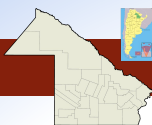
HORACIO R. LARRETA

IMAGEN POSITIVA
IMAGEN NEGATIVA
NS/NC

	OCT 20	OCT 20	OCT 20	OCT 20
IMAGEN POSITIVA	57,1	40,7	29,2	58,7
IMAGEN NEGATIVA	39,2	57,8	68,5	35,7
NS/NC	3,7	1,5	2,3	5,6

ENCUESTA PROVINCIA DE BUENOS AIRES - OCTUBRE 2020 - 1215 CASOS





CHACO

OCTUBRE 2020

IMAGEN GOBERNADOR JORGE CAPITANICH



NO SE

1,7%

MUY MALA

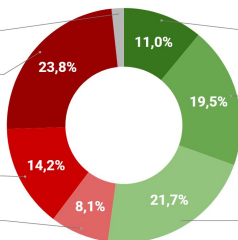
23,8%

MALA

14,2%

REGULAR MALA

8,1%



MUY BUENA

11,0%

BUENA

19,5%

REGULAR BUENA

21,7%

	AGO 20	SEP 20	OCTUBRE 2020
IMAGEN POSITIVA	48,3	49,1	52,2 (+ 3,1) ↑
IMAGEN NEGATIVA	51,7	50,9	46,1
POSICIÓN EN RANKING	17º	18º	15º



ALBERTO FERNÁNDEZ



CRISTINA F. DE KIRCHNER



MAURICIO MACRI



HORACIO R. LARRETA

IMAGEN POSITIVA
IMAGEN NEGATIVA
NS/NC

	OCT 20	OCT 20	OCT 20	OCT 20
IMAGEN POSITIVA	71,2	59,4	26,1	46,6
IMAGEN NEGATIVA	24,9	38,6	70,4	35,1
NS/NC	3,9	2,0	3,5	18,3

ENCUESTA PROVINCIA DE CHACO - OCTUBRE 2020 - 603 CASOS

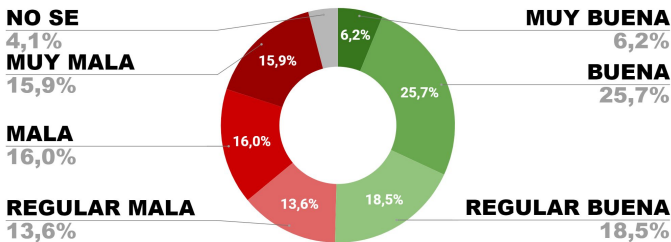




CATAMARCA

OCTUBRE 2020

IMAGEN GOBERNADOR RAÚL JALIL



	AGO 20	SEP 20	OCTUBRE 2020
IMAGEN POSITIVA	56,2	49,5	50,4 (+0,9) ↑
IMAGEN NEGATIVA	43,8	50,5	45,5
POSICIÓN EN RANKING	10º	17º	16º



ALBERTO FERNÁNDEZ

OCT 20

IMAGEN POSITIVA
IMAGEN NEGATIVA
NS/NC

62,7
32,9
4,4



CRISTINA F. DE KIRCHNER

OCT 20

52,3
43,5
4,2



MAURICIO MACRI

OCT 20

18,6
77,8
3,6



HORACIO R. LARRETA

OCT 20

38,5
29,8
31,7

ENCUESTA PROVINCIA DE CATAMARCA - OCTUBRE 2020 - 550 CASOS

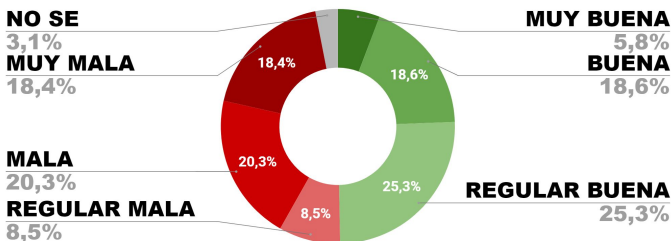




SANTA FE

OCTUBRE 2020

IMAGEN GOBERNADOR OMAR PEROTTI



	AGO 20	SEP 20	OCTUBRE 2020
IMAGEN POSITIVA	48,6	46,5	49,7 (+3,2) ↑
IMAGEN NEGATIVA	51,4	53,5	47,2
POSICIÓN EN RANKING	16°	20°	17°



ALBERTO FERNÁNDEZ



CRISTINA F. DE KIRCHNER



MAURICIO MACRI



HORACIO R. LARRETA

	OCT 20	OCT 20	OCT 20	OCT 20
IMAGEN POSITIVA	51,5	28,2	38,5	55,1
IMAGEN NEGATIVA	43,5	69,9	57,7	30,7
NS/NC	5,0	1,9	3,8	14,2

ENCUESTA PROVINCIA DE SANTA FE - OCTUBRE 2020 - 996 CASOS

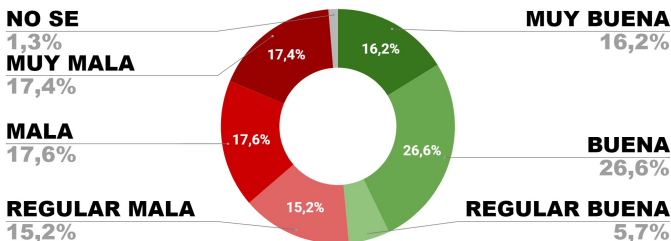




SAN LUIS

OCTUBRE 2020

IMAGEN GOBERNADOR ALBERTO R. SAÁ



	AGO 20	SEP 20	OCTUBRE 2020
IMAGEN POSITIVA	46,0	53,8	48,5 (- 5,3) ↓
IMAGEN NEGATIVA	54,0	46,2	50,2
POSICIÓN EN RANKING	19º	13º	18º



ALBERTO FERNÁNDEZ



CRISTINA F. DE KIRCHNER



MAURICIO MACRI



HORACIO R. LARRETA

	OCT 20	OCT 20	OCT 20	OCT 20
IMAGEN POSITIVA	53,7	26,5	36,5	39,3
IMAGEN NEGATIVA	42,4	70,8	58,9	43,3
NS/NC	3,9	2,7	4,6	17,4

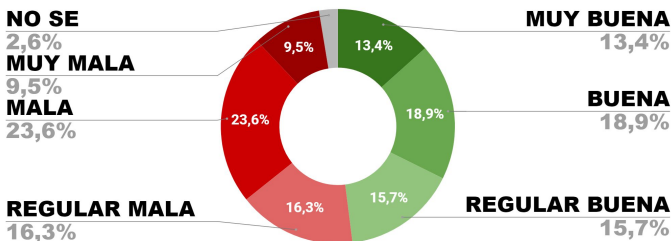
ENCUESTA PROVINCIA DE SAN LUIS - OCTUBRE 2020 - 625 CASOS





TIERRA DEL FUEGO OCTUBRE 2020

IMAGEN GOBERNADOR GUSTAVO MELELLA



	AGO 20	SEP 20	OCTUBRE 2020
IMAGEN POSITIVA	45,8	47,7	48,0 (+0,3) ↑
IMAGEN NEGATIVA	54,2	52,3	49,4
POSICIÓN EN RANKING	15º	19º	19º



ALBERTO FERNÁNDEZ

OCT 20

IMAGEN POSITIVA
IMAGEN NEGATIVA
NS/NC

61,3
35,5
3,2



CRISTINA F. DE KIRCHNER

OCT 20

47,8
49,4
2,8



MAURICIO MACRI

OCT 20

22,0
75,3
2,7



HORACIO R. LARRETA

OCT 20

46,2
32,0
21,8

ENCUESTA PROVINCIA DE TIERRA DEL FUEGO - OCTUBRE 2020 - 505 CASOS

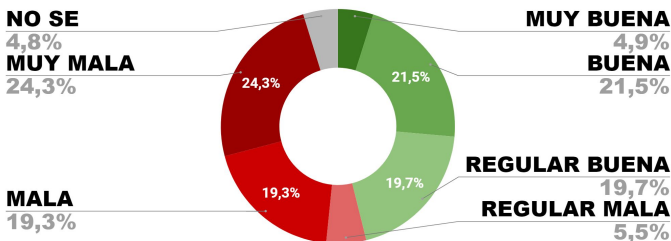




RÍO NEGRO

OCTUBRE 2020

IMAGEN GOBERNADORA ARABELA CARRERAS



	AGO 20	SEP 20	OCTUBRE 2020
IMAGEN POSITIVA	42,7	45,9	46,1 (+ 0,2) ↑
IMAGEN NEGATIVA	57,3	54,1	49,1
POSICIÓN EN RANKING	21°	21°	20°



ALBERTO FERNÁNDEZ

	OCT 20
IMAGEN POSITIVA	52,6
IMAGEN NEGATIVA	44,6
NS/NC	2,8



CRISTINA F. DE KIRCHNER

	OCT 20
IMAGEN POSITIVA	42,1
IMAGEN NEGATIVA	56,6
NS/NC	1,3



MAURICIO MACRI

	OCT 20
IMAGEN POSITIVA	25,9
IMAGEN NEGATIVA	72,6
NS/NC	1,5



HORACIO R. LARRETA

	OCT 20
IMAGEN POSITIVA	43,7
IMAGEN NEGATIVA	42,7
NS/NC	13,6

ENCUESTA PROVINCIA DE RÍO NEGRO - OCTUBRE 2020 - 605 CASOS

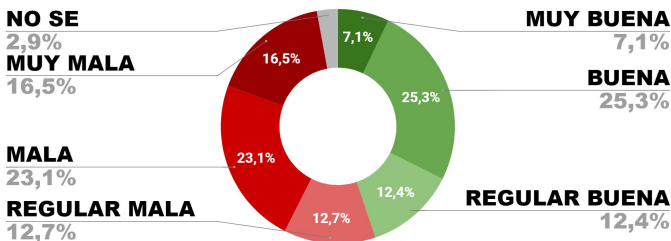




SANTA CRUZ

OCTUBRE 2020

IMAGEN GOBERNADORA ALICIA KIRCHNER



	AGO 20	SEP 20	OCTUBRE 2020
IMAGEN POSITIVA	41,9	43,6	44,8 (+1,2) ↑
IMAGEN NEGATIVA	58,1	56,4	52,3
POSICIÓN EN RANKING	22°	22°	21°



ALBERTO FERNÁNDEZ



CRISTINA F. DE KIRCHNER



MAURICIO MACRI



HORACIO R. LARRETA

	OCT 20	OCT 20	OCT 20	OCT 20
IMAGEN POSITIVA	55,3	44,6	28,5	59,2
IMAGEN NEGATIVA	41,7	53,9	70,1	21,3
NS/NC	3,0	1,5	1,4	19,5

ENCUESTA PROVINCIA DE SANTA CRUZ - OCTUBRE 2020 - 525 CASOS

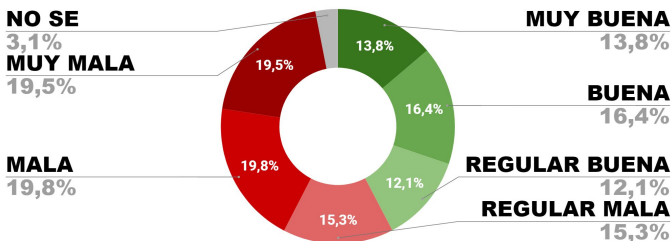




JUJUY

OCTUBRE 2020

IMAGEN GOBERNADOR GERARDO MORALES



	AGO 20	SEP 20	OCTUBRE 2020
IMAGEN POSITIVA	33,1	40,7	42,3 (+1,6) ↑
IMAGEN NEGATIVA	66,9	59,3	54,6
POSICIÓN EN RANKING	24°	23°	22°



ALBERTO FERNÁNDEZ



CRISTINA F. DE KIRCHNER



MAURICIO MACRI



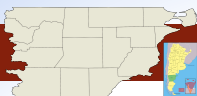
HORACIO R. LARRETA

IMAGEN POSITIVA
IMAGEN NEGATIVA
NS/NC

	OCT 20	OCT 20	OCT 20	OCT 20
IMAGEN POSITIVA	51,8	36,2	33,5	57,4
IMAGEN NEGATIVA	45,3	62,5	63,8	18,9
NS/NC	2,9	1,3	2,7	23,7

ENCUESTA PROVINCIA DE JUJUY - OCTUBRE 2020 - 688 CASOS

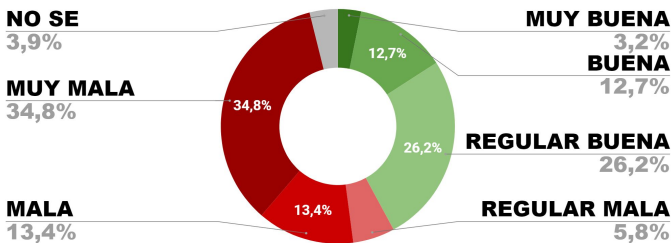




CHUBUT

OCTUBRE 2020

IMAGEN GOBERNADOR MARIANO ARCIONI



	AGO 20	SEP 20	OCTUBRE 2020
IMAGEN POSITIVA	40,6	40,4	42,1 (+1,7) ↑
IMAGEN NEGATIVA	59,4	59,6	54,0
POSICIÓN EN RANKING	23°	24°	23°



ALBERTO FERNÁNDEZ

OCT 20

IMAGEN POSITIVA
IMAGEN NEGATIVA
NS/NC

57,8
39,4
2,8



CRISTINA F. DE KIRCHNER

OCT 20

40,3
57,3
2,4



MAURICIO MACRI

OCT 20

24,6
72,8
2,6



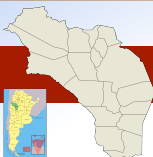
HORACIO R. LARRETA

OCT 20

50,5
28,8
20,7

ENCUESTA PROVINCIA DE CHUBUT - OCTUBRE 2020 - 515 CASOS

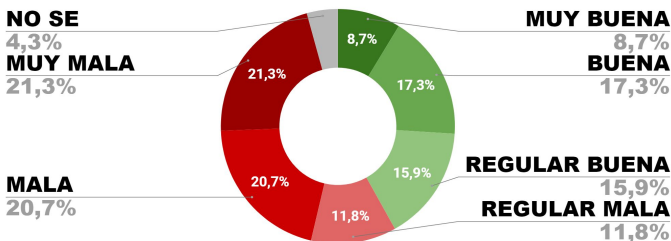




LA RIOJA

OCTUBRE 2020

IMAGEN GOBERNADOR RICARDO QUINTELA



	AGO 20	SEP 20	OCTUBRE 2020
IMAGEN POSITIVA	47,2	51,6	41,9 (-9,7) ↓
IMAGEN NEGATIVA	52,8	48,4	53,8
POSICIÓN EN RANKING	18°	18°	24°



ALBERTO FERNÁNDEZ



CRISTINA F. DE KIRCHNER



MAURICIO MACRI



HORACIO R. LARRETA

IMAGEN POSITIVA
IMAGEN NEGATIVA
NS/NC

	OCT 20	OCT 20	OCT 20	OCT 20
IMAGEN POSITIVA	58,2	41,5	35,1	43,8
IMAGEN NEGATIVA	38,2	56,9	62,4	41,5
NS/NC	3,6	1,6	2,5	14,7

ENCUESTA PROVINCIA DE LA RIOJA - OCTUBRE 2020 - 575 CASOS



CAPÍTULO 3

CONCLUSIONES GENERALES

**ENCUESTAS
EN 48 HORAS**

TODO LO QUE DEBES SABER



- Tres líderes provinciales terminaron con una imagen positiva **sobresaliente** durante el mes de Octubre: **Horacio Rodríguez Larreta de CABA (67,3%)**, **Sergio Uñac de San Juan (66,9%)** y **Oscar Herrera Ahuad de Misiones (65,4%)**.
- Los tres gobernadores **peores calificados** de éste mes son **Ricardo Quintela de La Rioja (41,9%)**, **Mariano Arcioni de Chubut (42,1%)** y **Gerardo Morales de Jujuy (42,3%)**.
- Quien más aumentó su imagen positiva con respecto al mes anterior es **Rodolfo Suárez de Mendoza (+ 3,8 puntos)**, mientras que **Ricardo Quintela de La Rioja** es quien más bajó su imagen con respecto al mes de Septiembre (- 9,7 puntos).
- El **Presidente Alberto Fernández** posee su imagen positiva más alta en la **Provincia del Santiago del Estero (71,3%)** y su imagen positiva más baja en la **Ciudad Autónoma de Buenos Aires (39,7%)**. La provincia donde más aumentó su imagen positiva con respecto al mes anterior es en **Provincia de Tierra del Fuego (+ 5,1 puntos)**, mientras que en la **Provincia de Salta** es donde más bajó su imagen con respecto al mes de Septiembre (- 7,9 puntos).
- La **Vicepresidenta Cristina Fernández de Kirchner** posee su imagen positiva más alta en la **Provincia de Formosa (64,8%)** y su imagen positiva más baja en la **Provincia de Córdoba (21,5%)**.
- El **Ex Presidente Mauricio Macri** posee su imagen positiva más alta en la **Provincia de Córdoba (50,2%)** y su imagen positiva más baja en la **Provincia de Santiago del Estero (17,2%)**.
- **Horacio Rodríguez Larreta** posee imagen positiva superior a imagen negativa en casi todas las provincias del país, excepto **San Luis**. Fuera de CABA, su imagen positiva más alta está en la **Provincia de Misiones (62,5%)** y su imagen positiva más baja en la **Provincia de Catamarca (38,5%)**.

ENCUESTAS EN 48 HORAS

TODO LO QUE DEBES SABER



contacto@cbconsultora.com.ar

[+54 9 11 58229549](tel:+5491158229549)

[+54 9 358 4393230](tel:+5493584393230)

