

RANKING GOBERNADORES DE ARGENTINA

MEDICIÓN JULIO 2020



**[OPINIÓN
PÚBLICA]**



FICHA TÉCNICA

Población Objeto de Estudio: Población general mayor a 16 Años

Ámbito: 23 PROVINCIAS DE ARGENTINA + CABA

Cuotas: Sexo, nivel educativo y franja etaria.

Afijación: uniforme

Técnica de Recolección de Información: Sistema CAWI (online)

Instrumento de Recolección de Información: Cuestionario estructurado de preguntas cerradas con aplicación directa.

Tamaño de la Muestra: 18069 casos total (Promedio 500-1100 casos por distrito)

Error de Muestreo PROMEDIO: +/- 3,5%

Trabajo de Campo: 10 a 14 de Julio de 2020

Procedimiento de Muestreo: Estratificado por distritos provinciales.

DIRECTOR GENERAL

Lic. Cristian Buttié

cbuttie@cbconsultora.com.ar



GLOSARIO PROVINCIAS

Por orden alfabético

*Datos Censo Nacional 2010

| SIGLA | PROVINCIA | GOBERNADOR/A | *POBLACIÓN GOBERNADA |
|-------|------------------------|-----------------------|----------------------|
| CAT | CATAMARCA | RAÚL JALIL | 396.895 |
| CABA | CIUDAD AUT. DE BS. AS. | H. RODRIGUEZ LARRETA | 3.063.728 |
| CBA | CÓRDOBA | JUAN SCHIARETTI | 3.567.654 |
| CORR | CORRIENTES | GUSTAVO VALDÉZ | 992.595 |
| CHA | CHACO | JORGE CAPITANICH | 1.055.259 |
| CHU | CHUBUT | MARIANO ARCIONI | 509.108 |
| ERI | ENTRE RÍOS | GUSTAVO BORDET | 1.235.994 |
| FOR | FORMOSA | GILDO INSFRÁN | 527.895 |
| JUJ | JUJUY | GERARDO MORALES | 727.780 |
| LPA | LA PAMPA | SERGIO ZILIOOTTO | 349.299 |
| LRI | LA RIOJA | RICARDO QUINTELA | 387.728 |
| MZA | MENDOZA | RODOLFO SUAREZ | 1.886.000 |
| MIS | MISIONES | OSCAR HERRERA AHUAD | 1.189.446 |
| NQN | NEUQUÉN | OMAR GUTIERREZ | 637.913 |
| PBA | PROV. DE BUENOS AIRES | AXEL KICILLOF | 15.355.000 |
| RNE | RÍO NEGRO | ARABELA CARRERAS | 638.645 |
| SAL | SALTA | GUSTAVO SÁENZ | 1.333.365 |
| SJU | SAN JUAN | SERGIO UÑAC | 738.959 |
| SLU | SAN LUIS | ALBERTO RODRIGUEZ SAÁ | 489.255 |
| SCR | SANTA CRUZ | ALICIA KIRCHNER | 273.964 |
| SFE | SANTA FÉ | OMAR PEROTTI | 3.397.532 |
| SDE | SANTIAGO DEL ESTERO | GERARDO ZAMORA | 896.461 |
| TDF | TIERRA DEL FUEGO | GUSTAVO MELELLA | 160.720 |
| TUC | TUCUMÁN | JUAN MANZUR | 1.448.188 |




CAPÍTULO 1

















































RANKING DE IMAGEN POSITIVA

**ENCUESTAS
EN 48 HORAS**

TODO LO QUE DEBES SABER



RANKING DE IMAGEN POSITIVA
GOBERNADORES JULIO 2020

| | | JULIO 2020 | | JUN/20 |
|-------------------------------|--|------------|---|--------|
| SOBRESALIENTE De 65% a más |  1. GUSTAVO VALDÉS (CORR) | 67,5% |  | 63,8% |
| |  2. OSCAR H. AHUAD (MIS) | 67,0% |  | 66,5% |
| |  3. SERGIO ZILIOOTTO (LPA) | 65,2% |  | 67,1% |
| ALTA De 55% a 64% |  4. RODOLFO SUAREZ (MZA) | 64,6% |  | 70,1% |
| |  5. GUSTAVO SÁENZ (SAL) | 64,2% |  | 71,3% |
| |  6. GERARDO ZAMORA (SDE) | 64,0% |  | 63,7% |
| |  7. OMAR GUTIERREZ (NQN) | 62,1% |  | 55,8% |
| |  8. HORACIO R. LARRETA (CABA) | 60,9% |  | 53,9% |
| |  9. GILDO INSFRÁN (FOR) | 59,7% |  | 55,2% |
| |  10. JUAN SCHIARETTI (CBA) | 57,8% |  | 53,7% |
| |  11. GUSTAVO BORDET (ERI) | 55,4% |  | 52,9% |
| |  12. RAÚL JALIL (CAT) | 54,6% |  | 59,4% |
| MEDIA De 45% a 54% |  13. JUAN MANZUR (TUC) | 53,3% |  | 46,4% |
| |  14. SERGIO UÑAC (SJU) | 50,5% |  | 43,9% |
| |  15. GUSTAVO MELELLA (TDF) | 49,4% |  | 45,4% |
| |  16. ALBERTO R. SAÁ (SLU) | 47,1% |  | 45,7% |
| |  17. AXEL KICILLOF (PBA) | 46,9% |  | 48,6% |
| |  18. OMAR PEROTTI (SFE) | 45,6% |  | 42,5% |
| |  19. GERARDO MORALES (JUJ) | 44,7% |  | 50,5% |
| BAJA De 35% a 44% |  20. RICARDO QUINTELA (LRI) | 44,4% |  | 51,2% |
| |  21. ARABELA CARRERAS (RNE) | 43,5% |  | 44,5% |
| |  22. JORGE CAPITANICH (CHA) | 40,0% |  | 33,7% |
| |  23. MARIANO ARCIONI (CHU) | 36,8% |  | 32,4% |
| |  24. ALICIA KIRCHNER (SCR) | 35,1% |  | 36,2% |



RANKING PROVINCIAL DE IMAGEN POSITIVA ALBERTO FERNÁNDEZ JULIO 2020



| | | JULIO 2020 | | JUN/20 |
|-----|----------------------|------------|---|--------|
| 1. | SANTIAGO DEL ESTERO | 79,4% | ↑ | 76,7% |
| 2. | LA PAMPA | 78,6% | ↑ | 78,2% |
| 3. | NEUQUÉN | 70,5% | ↑ | 70,1% |
| 4. | FORMOSA | 70,4% | ↑ | 67,9% |
| 5. | TUCUMÁN | 66,2% | ↑ | 65,9% |
| 6. | LA RIOJA | 65,4% | ↓ | 67,2% |
| 7. | CATAMARCA | 65,1% | ↑ | 63,7% |
| 8. | CHACO | 64,7% | ↑ | 62,0% |
| 9. | CHUBUT | 64,3% | ↓ | 65,6% |
| 10. | SAN JUAN | 63,2% | ↑ | 61,7% |
| 11. | SALTA | 63,2% | ↑ | 62,7% |
| 12. | CORRIENTES | 63,1% | ↑ | 60,6% |
| 13. | SANTA CRUZ | 61,7% | ↓ | 64,2% |
| 14. | MISIONES | 60,7% | ↑ | 58,6% |
| 15. | SAN LUIS | 60,5% | ↑ | 58,7% |
| 16. | TIERRA DEL FUEGO | 60,1% | ↓ | 63,6% |
| 17. | PROVINCIA DE BS. AS. | 59,2% | ↓ | 60,6% |
| 18. | RÍO NEGRO | 58,4% | ↓ | 60,8% |
| 19. | JUJUY | 56,1% | ↑ | 54,2% |
| 20. | ENTRE RÍOS | 54,9% | ↑ | 53,2% |
| 21. | SANTA FE | 50,5% | ↑ | 46,3% |
| 22. | CÓRDOBA | 45,3% | ↓ | 47,5% |
| 23. | CIUDAD DE BS. AS. | 41,9% | ↓ | 49,3% |
| 24. | MENDOZA | 41,2% | ↑ | 38,5% |




CAPÍTULO 2

DESGLOSE POR PROVINCIAS

**ENCUESTAS
EN 48 HORAS**

TODO LO QUE DEBES SABER





CORRIENTES

JULIO 2020

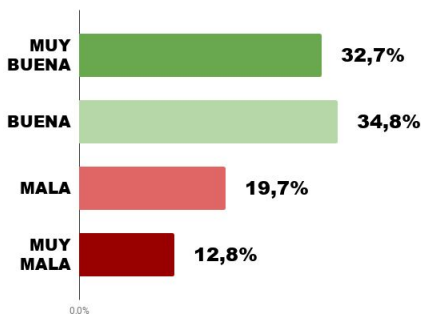
IMAGEN GOBERNADOR GUSTAVO VALDÉS



LUGAR EN RANKING

1º

JUL 20



| | MAY 20 | JUN 20 | JULIO 2020 |
|---------------------|--------|--------|----------------|
| IMAGEN POSITIVA | 66,6 | 63,8 | 67,5 (+ 3,7) ↑ |
| IMAGEN NEGATIVA | 33,4 | 36,2 | 32,5 |
| POSICIÓN EN RANKING | 4º | 5º | 1º |



ALBERTO FERNÁNDEZ



CRISTINA F. DE KIRCHNER



MAURICIO MACRI

| | JUN 20 | JUL 20 | JUN 20 | JUL 20 | JUN 20 | JUL 20 |
|-----------------|--------|--------|--------|--------|--------|--------|
| IMAGEN POSITIVA | 60,6 | 63,1 | 39,3 | 37,9 | 40,5 | 39,2 |
| IMAGEN NEGATIVA | 39,4 | 36,9 | 60,7 | 62,1 | 59,5 | 60,8 |

PROVINCIA DE CORRIENTES - JULIO 2020 - 731 CASOS

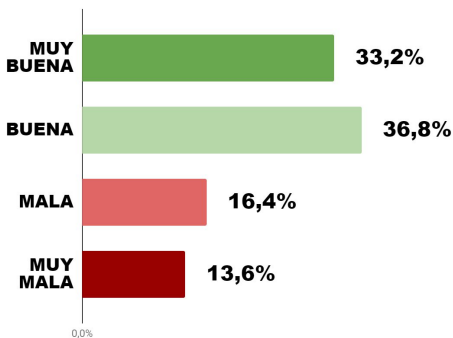




MISIONES

JULIO 2020

IMAGEN GOBERNADOR OSCAR HERRERA AHUAD



LUGAR EN RANKING

2º
JUL 20

| | MAY 20 | JUN 20 | JULIO 2020 |
|---------------------|--------|--------|----------------|
| IMAGEN POSITIVA | 63,8 | 66,5 | 67,0 (+ 0,5) ↑ |
| IMAGEN NEGATIVA | 36,2 | 33,5 | 33,0 |
| POSICIÓN EN RANKING | 5º | 4º | 2º |



ALBERTO FERNÁNDEZ



CRISTINA F. DE KIRCHNER

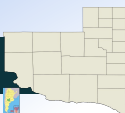


MAURICIO MACRI

| | JUN 20 | JUL 20 | JUN 20 | JUL 20 | JUN 20 | JUL 20 |
|-----------------|--------|--------|--------|--------|--------|--------|
| IMAGEN POSITIVA | 58,6 | 60,7 | 55,3 | 51,4 | 26,9 | 27,2 |
| IMAGEN NEGATIVA | 41,4 | 39,3 | 44,7 | 48,6 | 73,1 | 72,8 |

PROVINCIA DE MISIONES - JULIO 2020 - 722 CASOS





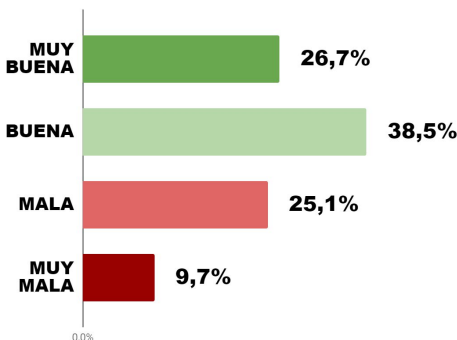
LA PAMPA

JULIO 2020

IMAGEN GOBERNADOR SERGIO ZILIO



LUGAR EN RANKING

3^o
JUL 20


| | MAY 20 | JUN 20 | JULIO 2020 |
|---------------------|----------------|----------------|----------------|
| IMAGEN POSITIVA | 68,3 | 67,1 | 65,2 (- 1,9) ↓ |
| IMAGEN NEGATIVA | 31,7 | 32,9 | 34,8 |
| POSICIÓN EN RANKING | 2 ^o | 3 ^o | 3 ^o |



ALBERTO FERNÁNDEZ



CRISTINA F. DE KIRCHNER



MAURICIO MACRI

| | JUN 20 | JUL 20 | JUN 20 | JUL 20 | JUN 20 | JUL 20 |
|-----------------|--------|--------|--------|--------|--------|--------|
| IMAGEN POSITIVA | 78,2 | 78,6 ↑ | 58,3 | 52,1 ↓ | 30,8 | 29,9 ↓ |
| IMAGEN NEGATIVA | 21,8 | 21,4 | 41,7 | 47,9 | 69,2 | 70,1 |

PROVINCIA DE LA PAMPA - JULIO 2020 - 579 CASOS





MENDOZA

JULIO 2020

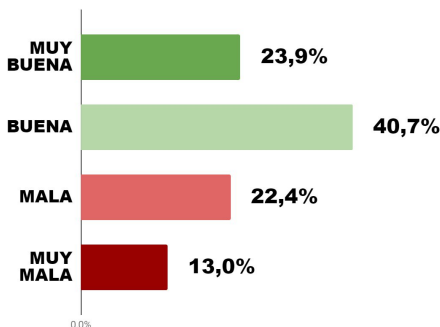
IMAGEN GOBERNADOR RODOLFO SUAREZ



LUGAR EN RANKING

4^o

JUL 20



| | MAY 20 | JUN 20 | JULIO 2020 |
|---------------------|----------------|----------------|----------------|
| IMAGEN POSITIVA | 70,1 | 70,7 | 64,6 (- 6,1) ↓ |
| IMAGEN NEGATIVA | 29,9 | 29,3 | 35,4 |
| POSICIÓN EN RANKING | 1 ^o | 2 ^o | 4 ^o |



ALBERTO FERNÁNDEZ



CRISTINA F. DE KIRCHNER



MAURICIO MACRI

| | JUN 20 | JUL20 | JUN 20 | JUL 20 | JUN 20 | JUL 20 |
|-----------------|--------|-------|--------|--------|--------|--------|
| IMAGEN POSITIVA | 38,5 ↑ | 41,2 | 19,8 ↓ | 17,1 | 43,6 ↑ | 46,9 |
| IMAGEN NEGATIVA | 61,5 | 58,8 | 80,2 | 82,9 | 56,4 | 53,1 |

PROVINCIA DE MENDOZA - JULIO 2020 - 984 CASOS

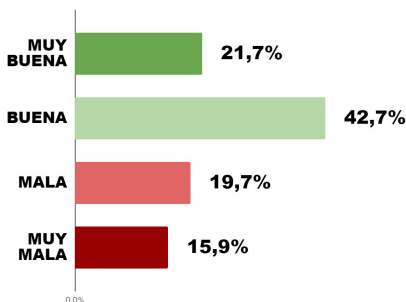




SALTA

JULIO 2020

IMAGEN GOBERNADOR GUSTAVO SÁENZ



LUGAR EN RANKING

5^o
JUL 20

| | MAY 20 | JUN 20 | JULIO 2020 |
|---------------------|----------------|----------------|----------------|
| IMAGEN POSITIVA | 67,9 | 71,3 | 64,4 (- 6,9) ↓ |
| IMAGEN NEGATIVA | 32,1 | 28,7 | 35,6 |
| POSICIÓN EN RANKING | 3 ^o | 1 ^o | 5 ^o |



ALBERTO FERNÁNDEZ



CRISTINA F. DE KIRCHNER



MAURICIO MACRI

| | JUN 20 | JUL 20 | JUN 20 | JUL 20 | JUN 20 | JUL 20 |
|-----------------|--------|--------|--------|--------|--------|--------|
| IMAGEN POSITIVA | 62,7 | 63,2 ↑ | 31,9 | 30,6 ↓ | 34,2 | 33,9 ↓ |
| IMAGEN NEGATIVA | 37,3 | 36,8 | 68,1 | 69,4 | 65,8 | 66,1 |

PROVINCIA DE SALTA - JULIO 2020 - 931 CASOS



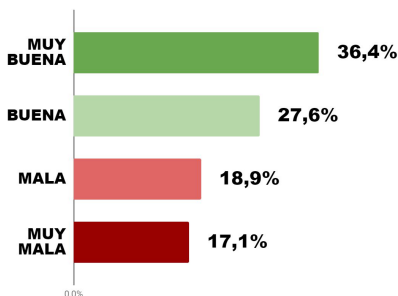


SANTIAGO DEL ESTERO JULIO 2020

IMAGEN GOBERNADOR GERARDO ZAMORA



LUGAR EN RANKING

6º
JUL 20


| | MAY 20 | JUN 20 | JULIO 2020 |
|---------------------|--------|--------|----------------|
| IMAGEN POSITIVA | 56,7 | 63,7 | 64,0 (+ 0,3) ↑ |
| IMAGEN NEGATIVA | 43,3 | 36,3 | 36,0 |
| POSICIÓN EN RANKING | 7º | 6º | 6º |



ALBERTO FERNÁNDEZ



CRISTINA F. DE KIRCHNER



MAURICIO MACRI

| | JUN 20 | JUL 20 | JUN 20 | JUL 20 | JUN 20 | JUL 20 |
|-----------------|--------|--------|--------|--------|--------|--------|
| IMAGEN POSITIVA | 76,7 | 79,4 | 75,2 | 69,5 | 14,1 | 14,3 |
| IMAGEN NEGATIVA | 23,3 | 20,6 | 24,8 | 30,5 | 85,9 | 85,7 |

PROVINCIA DE SANTIAGO DEL ESTERO - JULIO 2020 - 641 CASOS

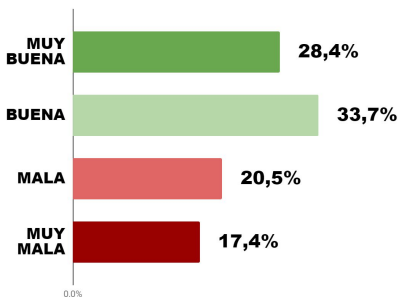




NEUQUÉN

JULIO 2020

IMAGEN GOBERNADOR OMAR GUTIERREZ



LUGAR EN RANKING

7^o

JUL 20

| | MAY 20 | JUN 20 | JULIO 2020 |
|---------------------|-----------------|----------------|----------------|
| IMAGEN POSITIVA | 53,5 | 55,8 | 62,1 (+ 6,3) ↑ |
| IMAGEN NEGATIVA | 46,5 | 44,2 | 37,9 |
| POSICIÓN EN RANKING | 11 ^o | 8 ^o | 7 ^o |



ALBERTO FERNÁNDEZ



CRISTINA F. DE KIRCHNER



MAURICIO MACRI

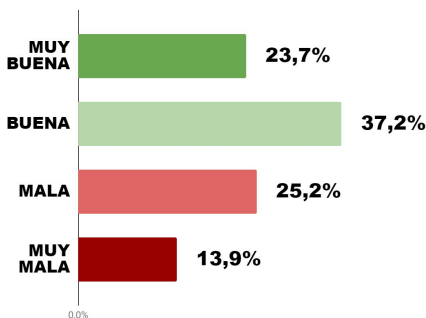
| | JUN 20 | JUL 20 | JUN 20 | JUL 20 | JUN 20 | JUL 20 |
|-----------------|--------|--------|--------|--------|--------|--------|
| IMAGEN POSITIVA | 70,1 | 70,5 | 38,5 | 35,7 | 32,8 | 31,6 |
| IMAGEN NEGATIVA | 29,9 | 29,5 | 61,5 | 64,3 | 67,2 | 68,4 |

PROVINCIA DE NEUQUÉN - JULIO 2020 - 661 CASOS





CIUDAD AUTONOMA DE BS. AS.

IMAGEN JEFE DE GOB.
HORACIO R. LARRETA

LUGAR EN RANKING

8^o

JUL 20

| | MAY 20 | JUN 20 | JULIO 2020 |
|---------------------|----------------|-----------------|----------------|
| IMAGEN POSITIVA | 55,8 | 53,9 | 60,9 (+ 7,0) ↑ |
| IMAGEN NEGATIVA | 44,2 | 46,1 | 39,1 |
| POSICIÓN EN RANKING | 9 ^o | 10 ^o | 8 ^o |



ALBERTO FERNÁNDEZ



CRISTINA F. DE KIRCHNER



MAURICIO MACRI

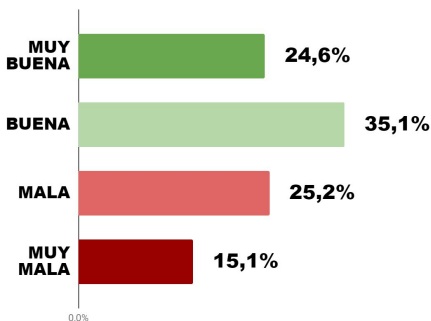
| | JUN 20 | JUL 20 | JUN 20 | JUL 20 | JUN 20 | JUL 20 |
|-----------------|--------|--------|--------|--------|--------|--------|
| IMAGEN POSITIVA | 49,3 | 41,9 ↓ | 24,6 | 21,8 ↓ | 48,0 | 51,4 ↑ |
| IMAGEN NEGATIVA | 50,7 | 58,1 | 75,4 | 78,2 | 52,0 | 48,6 |

CIUDAD AUTÓNOMA DE BUENOS AIRES - JULIO 2020 - 976 CASOS



FORMOSA

JULIO 2020

IMAGEN GOBERNADOR
GILDO INSFRÁN

LUGAR EN RANKING

9^o

JUL 20

| | MAY 20 | JUN 20 | JULIO 2020 |
|---------------------|----------------|----------------|----------------|
| IMAGEN POSITIVA | 56,3 | 55,2 | 59,7 (+ 4,5) ↑ |
| IMAGEN NEGATIVA | 43,7 | 44,8 | 40,3 |
| POSICIÓN EN RANKING | 8 ^o | 9 ^o | 9 ^o |



ALBERTO FERNÁNDEZ



CRISTINA F. DE KIRCHNER



MAURICIO MACRI

| | JUN 20 | JUL 20 | JUN 20 | JUL 20 | MAY 20 | JUN 20 |
|-----------------|--------|--------|--------|--------|--------|--------|
| IMAGEN POSITIVA | 67,9 | 70,4 | 70,2 | 71,5 | 18,9 | 16,7 |
| IMAGEN NEGATIVA | 32,1 | 29,6 | 29,8 | 28,5 | 81,1 | 83,3 |

PROVINCIA DE FORMOSA - JULIO 2020 - 596 CASOS





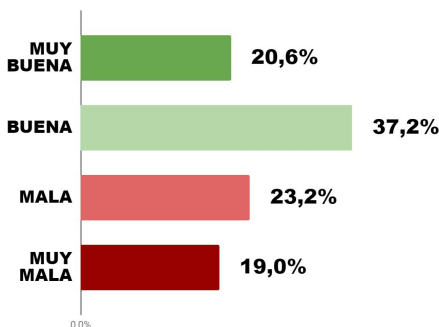
CÓRDOBA

JULIO 2020

IMAGEN GOBERNADOR JUAN SCHIARETTI



LUGAR EN RANKING

10^o
JUL 20


| | MAY 20 | JUN 20 | JULIO 2020 |
|---------------------|-----------------|-----------------|-----------------|
| IMAGEN POSITIVA | 50,4 | 53,7 | 57,8 (+ 4,1) ↑ |
| IMAGEN NEGATIVA | 49,6 | 46,3 | 42,2 |
| POSICIÓN EN RANKING | 15 ^o | 11 ^o | 10 ^o |



ALBERTO FERNÁNDEZ



CRISTINA F. DE KIRCHNER



MAURICIO MACRI

| | JUN 20 | JUL 20 | JUN 20 | JUL 20 | JUN 20 | JUL 20 |
|-----------------|--------|--------|--------|--------|--------|--------|
| IMAGEN POSITIVA | 47,5 | 45,3 | 17,9 | 17,2 | 56,7 | 55,4 |
| IMAGEN NEGATIVA | 52,5 | 54,7 | 82,1 | 82,8 | 43,3 | 44,6 |

PROVINCIA DE CÓRDOBA- JULIO 2020 - 1015 CASOS





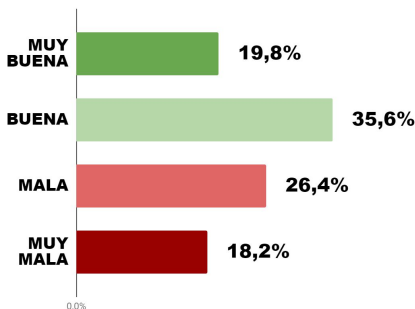
ENTRE RÍOS

JULIO 2020

IMAGEN GOBERNADOR GUSTAVO BORDET



LUGAR EN RANKING

11^o
JUL 20


| | MAY 20 | JUN 20 | JULIO 2020 |
|---------------------|----------------|-----------------|-----------------|
| IMAGEN POSITIVA | 62,3 | 52,9 | 55,4 (+ 2,5) ↑ |
| IMAGEN NEGATIVA | 37,7 | 47,1 | 44,6 |
| POSICIÓN EN RANKING | 6 ^o | 12 ^o | 11 ^o |



ALBERTO FERNÁNDEZ



CRISTINA F. DE KIRCHNER



MAURICIO MACRI

| | MAY 20 | JUN 20 | MAY 20 | JUN 20 | MAY 20 | JUN 20 |
|-----------------|--------|--------|--------|--------|--------|--------|
| IMAGEN POSITIVA | 53,2 | ↑ 54,9 | 34,9 | ↓ 30,5 | 38,6 | ↓ 37,4 |
| IMAGEN NEGATIVA | 46,8 | 45,1 | 65,1 | 69,5 | 61,4 | 62,6 |

PROVINCIA DE ENTRE RÍOS - JULIO 2020 - 875 CASOS

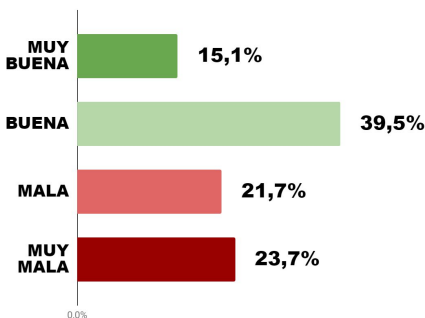




CATAMARCA

JULIO 2020

IMAGEN GOBERNADOR RAÚL JALIL



LUGAR EN RANKING

12^o
JUL 20

| | MAY 20 | JUN 20 | JULIO 2020 |
|---------------------|-----------------|----------------|-----------------|
| IMAGEN POSITIVA | 50,5 | 59,4 | 54,6 (- 4,8) ↓ |
| IMAGEN NEGATIVA | 49,5 | 40,6 | 45,4 |
| POSICIÓN EN RANKING | 14 ^o | 7 ^o | 12 ^o |



ALBERTO FERNÁNDEZ



CRISTINA F. DE KIRCHNER



MAURICIO MACRI

| | MAY 20 | JUN 20 | MAY 20 | JUN 20 | MAY 20 | JUN 20 |
|-----------------|--------|--------|--------|--------|--------|--------|
| IMAGEN POSITIVA | 63,7 | ↑ 65,1 | 54,5 | ↑ 56,2 | 24,9 | ↓ 19,3 |
| IMAGEN NEGATIVA | 36,3 | 34,9 | 45,5 | 43,8 | 75,1 | 80,7 |

PROVINCIA DE CATAMARCA - JULIO 2020 - 619 CASOS





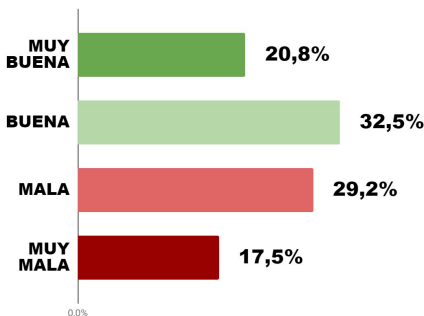
TUCUMÁN

JULIO 2020

IMAGEN GOBERNADOR JUAN MANZUR



LUGAR EN RANKING

13^o
JUL 20


| | MAY 20 | JUN 20 | JULIO 2020 |
|---------------------|-----------------|-----------------|-----------------|
| IMAGEN POSITIVA | 32,4 | 46,4 | 53,3 (+ 6,9) ↑ |
| IMAGEN NEGATIVA | 67,6 | 54,6 | 46,7 |
| POSICIÓN EN RANKING | 23 ^o | 16 ^o | 13 ^o |



ALBERTO FERNÁNDEZ



CRISTINA F. DE KIRCHNER



MAURICIO MACRI

| | JUN 20 | JUL 20 | MAY 20 | JUN 20 | MAY 20 | JUN 20 |
|-----------------|--------|--------|--------|--------|--------|--------|
| IMAGEN POSITIVA | 65,9 | 66,2 | 40,5 | 36,1 | 27,2 | 28,6 |
| IMAGEN NEGATIVA | 34,1 | 33,8 | 59,5 | 63,9 | 72,8 | 71,4 |

PROVINCIA DE TUCUMÁN - JULIO 2020 - 879 CASOS





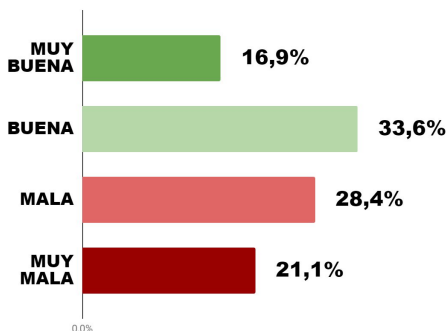
SAN JUAN

JULIO 2020

IMAGEN GOBERNADOR SERGIO UÑAC



LUGAR EN RANKING

14^o
JUL 20


| | MAY 20 | JUN 20 | JULIO 2020 |
|---------------------|-----------------|-----------------|-----------------|
| IMAGEN POSITIVA | 40,3 | 43,9 | 50,5 (+ 6,6) ↑ |
| IMAGEN NEGATIVA | 59,7 | 56,1 | 49,5 |
| POSICIÓN EN RANKING | 21 ^o | 20 ^o | 14 ^o |



ALBERTO FERNÁNDEZ



CRISTINA F. DE KIRCHNER



MAURICIO MACRI

| | JUN 20 | JUL 20 | JUN 20 | JUL 20 | JUN 20 | JUL 20 |
|-----------------|--------|--------|--------|--------|--------|--------|
| IMAGEN POSITIVA | 61,7 | 63,2 | 49,2 | 44,9 | 26,9 | 27,4 |
| IMAGEN NEGATIVA | 38,3 | 36,8 | 50,8 | 55,1 | 73,1 | 72,6 |

PROVINCIA DE SAN JUAN - JULIO 2020 - 791 CASOS

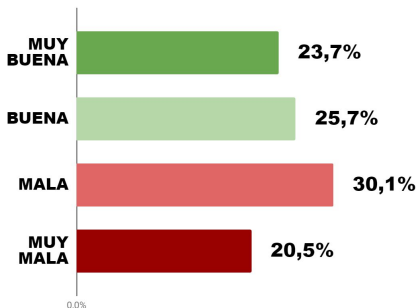




TIERRA DEL FUEGO

JULIO 2020

IMAGEN GOBERNADOR GUSTAVO MELELLA



LUGAR EN RANKING

15^o
JUL 20

| | MAY 20 | JUN 20 | JULIO 2020 |
|---------------------|-----------------|-----------------|-----------------|
| IMAGEN POSITIVA | 42,5 | 45,5 | 49,4 (+ 3,9) ↑ |
| IMAGEN NEGATIVA | 57,5 | 54,5 | 50,6 |
| POSICIÓN EN RANKING | 19 ^o | 18 ^o | 15 ^o |



ALBERTO FERNÁNDEZ



CRISTINA F. DE KIRCHNER



MAURICIO MACRI

| | JUN 20 | JUL 20 | JUN 20 | JUL 20 | JUN 20 | JUL 20 |
|-----------------|--------|--------|--------|--------|--------|--------|
| IMAGEN POSITIVA | 63,6 | 60,1 ↓ | 57,5 | 55,3 ↓ | 18,9 | 20,6 ↑ |
| IMAGEN NEGATIVA | 36,4 | 39,9 | 42,5 | 44,7 | 81,1 | 79,4 |

PROVINCIA DE TIERRA DEL FUEGO - JULIO 2020 - 532 CASOS





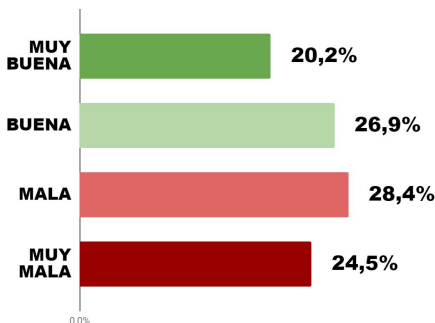
SAN LUIS

JULIO 2020

IMAGEN GOBERNADOR ALBERTO R. SAA



LUGAR EN RANKING

16^o
JUL 20


| | MAY 20 | JUN 20 | JULIO 2020 |
|---------------------|-----------------|-----------------|-----------------|
| IMAGEN POSITIVA | 52,7 | 45,7 | 47,1 (+ 1,4) ↑ |
| IMAGEN NEGATIVA | 47,3 | 54,3 | 52,9 |
| POSICIÓN EN RANKING | 12 ^o | 17 ^o | 13 ^o |



ALBERTO FERNÁNDEZ



CRISTINA F. DE KIRCHNER



MAURICIO MACRI

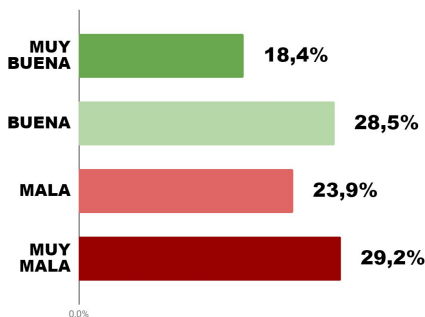
| | JUN 20 | JUL 20 | JUN 20 | JUL 20 | JUN 20 | JUL 20 |
|-----------------|--------|--------|--------|--------|--------|--------|
| IMAGEN POSITIVA | 58,7 | 60,5 | 30,3 | 27,1 | 38,2 | 36,4 |
| IMAGEN NEGATIVA | 41,3 | 39,5 | 69,7 | 72,9 | 61,8 | 63,6 |

PROVINCIA DE SAN LUIS - JULIO 2020 - 639 CASOS





PROVINCIA DE BUENOS AIRES

IMAGEN GOBERNADOR
AXEL KICILLOF

LUGAR EN RANKING

17^o
JUL 20

| | MAY 20 | JUN 20 | JULIO 2020 |
|---------------------|-----------------|-----------------|-----------------|
| IMAGEN POSITIVA | 51,9 | 48,6 | 46,9 (- 1,7) ↓ |
| IMAGEN NEGATIVA | 48,1 | 51,4 | 53,1 |
| POSICIÓN EN RANKING | 13 ^o | 15 ^o | 17 ^o |



ALBERTO FERNÁNDEZ



CRISTINA F. DE KIRCHNER



MAURICIO MACRI

| | JUN 20 | JUL 20 | JUN 20 | JUL 20 | JUN 20 | JUL 20 |
|-----------------|--------|--------|--------|--------|--------|--------|
| IMAGEN POSITIVA | 60,6 | 59,2 ↓ | 45,5 | 41,1 ↓ | 31,2 | 31,9 ↑ |
| IMAGEN NEGATIVA | 39,4 | 40,8 | 54,5 | 58,9 | 68,8 | 68,1 |

PROVINCIA DE BUENOS AIRES - JULIO 2020 - 1158 CASOS

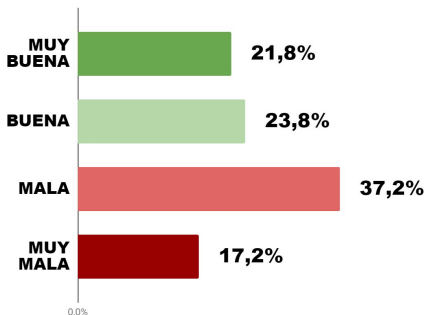




SANTA FE

JULIO 2020

IMAGEN GOBERNADOR OMAR PEROTTI



LUGAR EN RANKING

18^o
JUL 20

| | MAY 20 | JUN 20 | JULIO 2020 |
|---------------------|-----------------|-----------------|-----------------|
| IMAGEN POSITIVA | 47,2 | 42,5 | 45,6 (+ 3,1) ↑ |
| IMAGEN NEGATIVA | 52,8 | 57,5 | 54,4 |
| POSICIÓN EN RANKING | 16 ^o | 21 ^o | 18 ^o |



ALBERTO FERNÁNDEZ



CRISTINA F. DE KIRCHNER



MAURICIO MACRI

| | JUN 20 | JUL 20 | JUN 20 | JUL 20 | JUN 20 | JUL 20 |
|-----------------|--------|--------|--------|--------|--------|--------|
| IMAGEN POSITIVA | 46,3 | 50,5 ↑ | 23,8 | 21,6 ↓ | 42,7 | 40,2 ↓ |
| IMAGEN NEGATIVA | 53,7 | 49,5 | 76,2 | 78,4 | 57,3 | 59,8 |

PROVINCIA DE SANTA FE - JULIO 2020 - 1045 CASOS





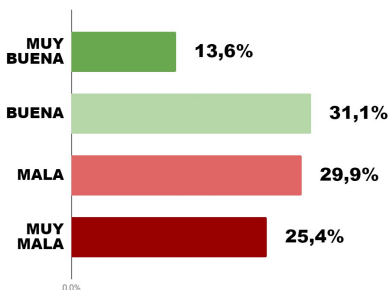
JUJUY

JULIO 2020

IMAGEN GOBERNADOR GERARDO MORALES



LUGAR EN RANKING

19^o
JUL 20


| | MAY 20 | JUN 20 | JULIO 2020 |
|---------------------|-----------------|-----------------|-----------------|
| IMAGEN POSITIVA | 43,8 | 50,5 | 44,7 (- 5,8) ↓ |
| IMAGEN NEGATIVA | 56,2 | 49,5 | 55,3 |
| POSICIÓN EN RANKING | 17 ^o | 14 ^o | 19 ^o |



ALBERTO FERNÁNDEZ



CRISTINA F. DE KIRCHNER



MAURICIO MACRI

| | JUN 20 | JUL 20 | JUN 20 | JUL 20 | JUN 20 | JUL 20 |
|-----------------|--------|--------|--------|--------|--------|--------|
| IMAGEN POSITIVA | 54,2 | 56,1 ↑ | 43,4 | 40,5 ↓ | 38,9 | 35,7 ↓ |
| IMAGEN NEGATIVA | 45,8 | 43,9 | 56,6 | 59,5 | 61,1 | 64,3 |

PROVINCIA DE JUJUY - JULIO 2020 - 714 CASOS





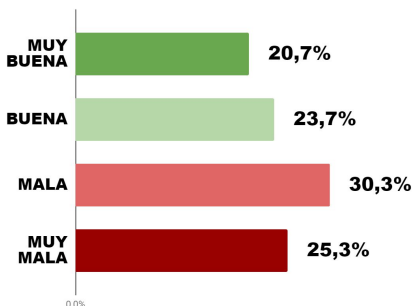
LA RIOJA

JULIO 2020

IMAGEN GOBERNADOR RICARDO QUINTELA



LUGAR EN RANKING

20^o
JUL 20


| | MAY 20 | JUN 20 | JULIO 2020 |
|---------------------|-----------------|-----------------|-----------------|
| IMAGEN POSITIVA | 41,6 | 51,2 | 44,4 (- 6,8) ↓ |
| IMAGEN NEGATIVA | 58,4 | 48,8 | 55,6 |
| POSICIÓN EN RANKING | 20 ^o | 13 ^o | 18 ^o |



ALBERTO FERNÁNDEZ



CRISTINA F. DE KIRCHNER



MAURICIO MACRI

| | JUN 20 | JUL 20 | JUN 20 | JUL 20 | JUN 20 | JUL 20 |
|-----------------|--------|--------|--------|--------|--------|--------|
| IMAGEN POSITIVA | 67,2 | ↓ 65,4 | 45,1 | ↓ 42,7 | 38,9 | ↓ 36,3 |
| IMAGEN NEGATIVA | 32,8 | 34,6 | 54,9 | 57,3 | 61,1 | 63,7 |

PROVINCIA DE LA RIOJA - JULIO 2020 - 571 CASOS





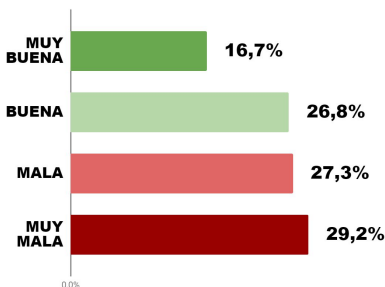
LA RIOJA

JULIO 2020

IMAGEN GOBERNADORA ARABELA CARRERAS



LUGAR EN RANKING

21^o
JUL 20


| | MAY 20 | JUN 20 | JULIO 2020 |
|---------------------|-----------------|-----------------|-----------------|
| IMAGEN POSITIVA | 53,6 | 44,5 | 43,5 (- 1,0) ↓ |
| IMAGEN NEGATIVA | 46,4 | 55,5 | 56,5 |
| POSICIÓN EN RANKING | 10 ^o | 19 ^o | 21 ^o |



ALBERTO FERNÁNDEZ



CRISTINA F. DE KIRCHNER

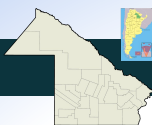


MAURICIO MACRI

| | JUN 20 | JUL 20 | MAY 20 | JUN 20 | MAY 20 | JUN 20 |
|-----------------|--------|--------|--------|--------|--------|--------|
| IMAGEN POSITIVA | 60,8 | 58,4 | 47,3 | 43,9 | 28,9 | 27,6 |
| IMAGEN NEGATIVA | 39,2 | 41,6 | 52,7 | 56,1 | 71,1 | 72,4 |

PROVINCIA DE RÍO NEGRO - JULIO 2020 - 672 CASOS





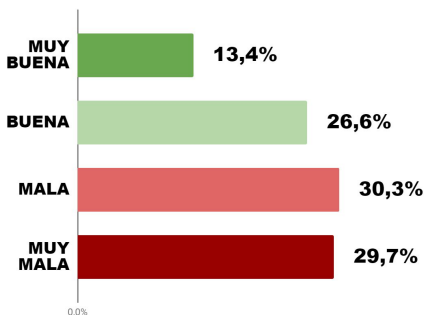
CHACO

JULIO 2020

IMAGEN GOBERNADOR JORGE CAPITANICH



LUGAR EN RANKING

22^o
JUL 20


| | MAY 20 | JUN 20 | JULIO 2020 |
|---------------------|-----------------|-----------------|-----------------|
| IMAGEN POSITIVA | 42,7 | 33,7 | 40,0 (+ 6,3) ↑ |
| IMAGEN NEGATIVA | 57,3 | 66,3 | 60,0 |
| POSICIÓN EN RANKING | 18 ^o | 23 ^o | 22 ^o |



ALBERTO FERNÁNDEZ



CRISTINA F. DE KIRCHNER



MAURICIO MACRI

| | JUN 20 | JUL 20 | JUN 20 | JUL 20 | JUN 20 | JUL 20 |
|-----------------|--------|--------|--------|--------|--------|--------|
| IMAGEN POSITIVA | 62,0 | 64,7 | 60,9 | 62,7 | 17,7 | 17,5 |
| IMAGEN NEGATIVA | 38,0 | 35,3 | 39,1 | 37,3 | 82,3 | 82,5 |

PROVINCIA DE CHACO - JULIO 2020 - 673 CASOS





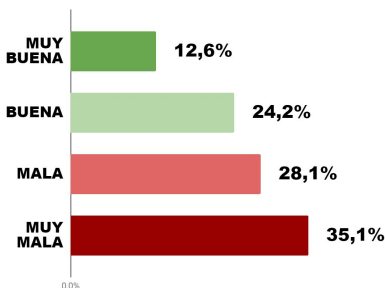
CHUBUT

JULIO 2020

IMAGEN GOBERNADOR MARIANO ARCIONI



LUGAR EN RANKING

23^o
JUL 20


| | MAY 20 | JUN 20 | JULIO 2020 |
|---------------------|-----------------|-----------------|-----------------|
| IMAGEN POSITIVA | 29,2 | 32,4 | 36,8 (+ 4,4) ↑ |
| IMAGEN NEGATIVA | 70,8 | 67,6 | 63,2 |
| POSICIÓN EN RANKING | 24 ^o | 24 ^o | 23 ^o |



ALBERTO FERNÁNDEZ



CRISTINA F. DE KIRCHNER



MAURICIO MACRI

| | JUN 20 | JUL 20 | JUN 20 | JUL 20 | JUN 20 | JUL 20 |
|-----------------|--------|--------|--------|--------|--------|--------|
| IMAGEN POSITIVA | 65,6 | 64,3 ↓ | 40,2 | 36,9 ↓ | 24,7 | 25,7 ↑ |
| IMAGEN NEGATIVA | 34,4 | 35,7 | 59,8 | 63,1 | 75,3 | 74,3 |

PROVINCIA DE CHUBUT - JULIO 2020 - 510 CASOS

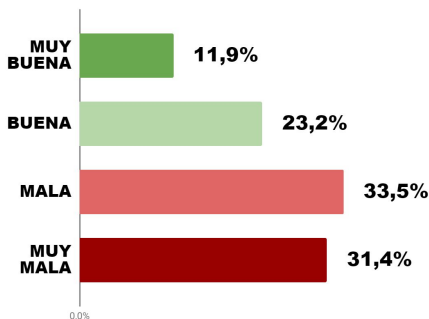




SANTA CRUZ

JULIO 2020

IMAGEN GOBERNADORA ALICIA KIRCHNER



LUGAR EN RANKING

24^o
JUL 20

| | MAY 20 | JUN 20 | JULIO 2020 |
|---------------------|-----------------|-----------------|-----------------|
| IMAGEN POSITIVA | 33,5 | 36,2 | 35,1 (- 1,1) ↓ |
| IMAGEN NEGATIVA | 66,5 | 63,8 | 64,9 |
| POSICIÓN EN RANKING | 22 ^o | 22 ^o | 24 ^o |



ALBERTO FERNÁNDEZ



CRISTINA F. DE KIRCHNER



MAURICIO MACRI

| | JUN 20 | JUL 20 | JUN 20 | JUL 20 | JUN 20 | JUL 20 |
|-----------------|--------|--------|--------|--------|--------|--------|
| IMAGEN POSITIVA | 64,2 | ↓ 61,7 | 53,9 | ↓ 41,5 | 18,7 | ↓ 18,5 |
| IMAGEN NEGATIVA | 35,8 | 38,3 | 46,1 | 58,5 | 81,3 | 81,5 |

PROVINCIA DE SANTA CRUZ - JULIO 2020 - 555 CASOS




CAPÍTULO 3

CONCLUSIONES GENERALES

**ENCUESTAS
EN 48 HORAS**

TODO LO QUE DEBES SABER



- Tres gobernadores terminaron con una imagen positiva sobresaliente durante el mes de Julio: **Gustavo Valdés de Corrientes (67,5%), Oscar Herrera Ahuad de Misiones (67,0%) y Sergio Ziliotto de La Pampa (65,2%).**
- Los tres gobernadores **peores calificados** de éste mes fueron **Alicia Kirchner de Santa Cruz (35,1%), Mariano Arcioni de Chubut (36,8%) y Jorge Capitanich de Chaco (40,0%).**
- Quien más aumentó su imagen positiva con respecto al mes anterior es **Horacio Rodríguez Larreta de CABA (+ 7 puntos),** mientras que **Gustavo Sáenz de Salta** es quien más bajó su imagen positiva con respecto al mes de Junio **(- 7,1 puntos).**
- El **Presidente Alberto Fernández** posee su imagen positiva más alta en la **Provincia de Santiago del Estero (79,4%)** y su imagen positiva más baja en la **Provincia de Mendoza (41,2%).** La provincia donde más aumentó su imagen positiva con respecto al mes anterior es **Santa Fe (+ 4,2 puntos),** mientras que en **Ciudad de Buenos Aires** es donde más bajó su imagen positiva con respecto al mes de Junio **(- 7,4 puntos).**
- La **Vicepresidenta Cristina Fernández de Kirchner** bajo su imagen positiva en todas las provincias excepto **Formosa, Catamarca y Chaco.** Posee su imagen positiva más alta en la **Formosa (71,5%)** y su imagen positiva más baja en la **Provincia de Mendoza (17,1%).**
- El **Ex Presidente Mauricio Macri** posee su imagen positiva más alta en la **Provincia de Córdoba (55,4%)** y su imagen positiva más baja en la **Provincia de Santiago del Estero (14,3%).**

ENCUESTAS EN 48 HORAS

TODO LO QUE DEBES SABER



contacto@cbconsultora.com.ar

[+54 9 11 58229549](tel:+5491158229549)

[+54 9 358 4393230](tel:+5493584393230)

