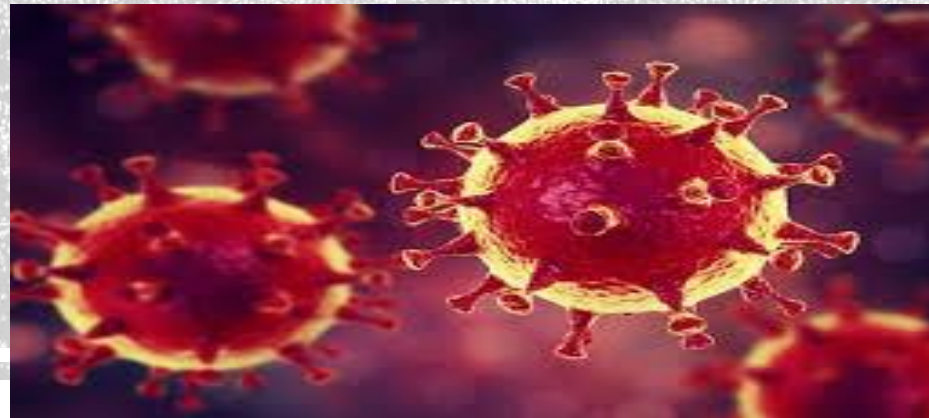




# PANDEMIA DEL NUEVO CORONAVIRUS: 2019-NCOV

## NUEVAS RECOMENDACIONES DE USO DE BARBIJO



**Gobierno  
de Misiones**

**MISIONES** | MINISTERIO  
PROVINCIA | DE SALUD PUBLICA



**Gobierno  
de Misiones**

**MISIONES** | MINISTERIO  
PROVINCIA | DE SALUD PUBLICA

# USO DE BARBIJO PARA EVITAR PROPAGAR LA ENFERMEDAD



Estudios recientes demostraron la existencia de personas que pueden transmitir virus antes de manifestar síntomas, justificaría ampliar su uso (\*)

No sustituye las medidas de distanciamientos social (1,8 metros), ni del lavado de manos(\*)



(\*) **Centro de Control y Prevención de Enfermedades de EEUU (CDC), 4/04/2020.**

(\*) **Organización Mundial de la Salud, 6/04/2020.**





**Gobierno  
de Misiones**



**MISIONES** | MINISTERIO  
PROVINCIA | DE SALUD PUBLICA

## **USO DE BARBIJO PARA EVITAR PROPAGAR LA ENFERMEDAD**

### **RECOMENDACIONES (\*) :**

- Usarlo cuando es difícil mantener el distanciamiento social 1,5 a 2 metros, ej. Supermercados, bancos, etc.
- Confeccionarlo en tela de algodón, de fácil lavado y secado.
- No colocar barbijos a menores de 2 años ni a personas con alguna dificultad respiratoria o incapacidad.

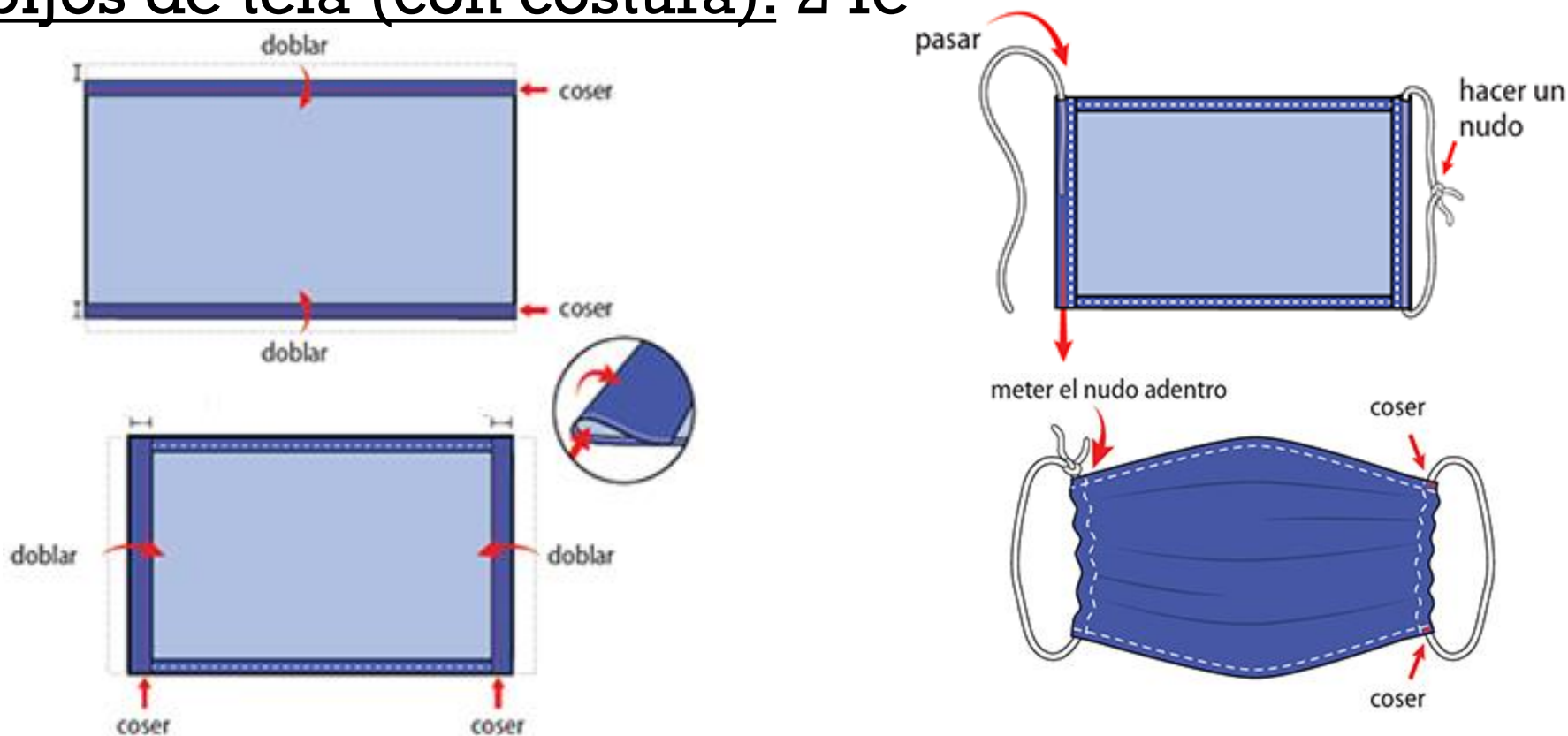
(\*) **Centro de Control y Prevención de Enfermedades de EEUU, 4/04/2020**





# CONFECCIÓN DE BARBIJOS CASEROS

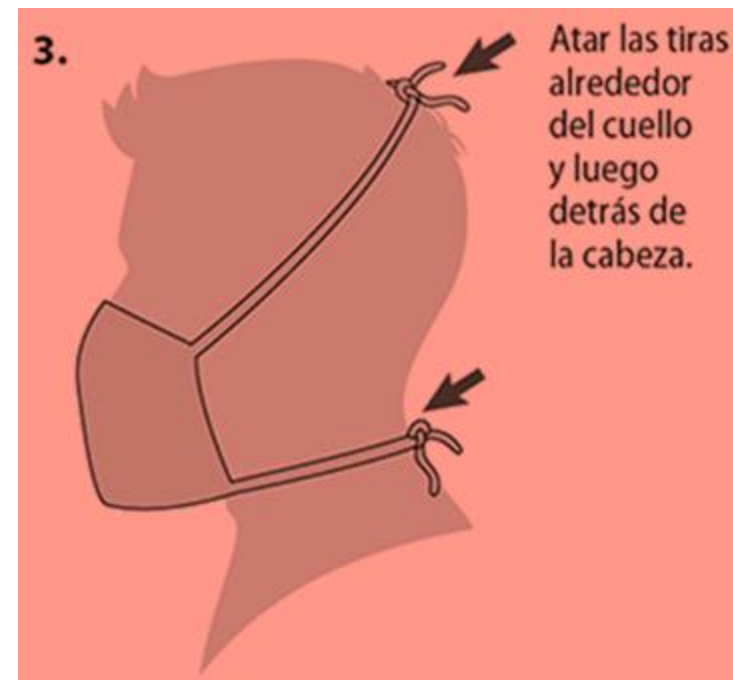
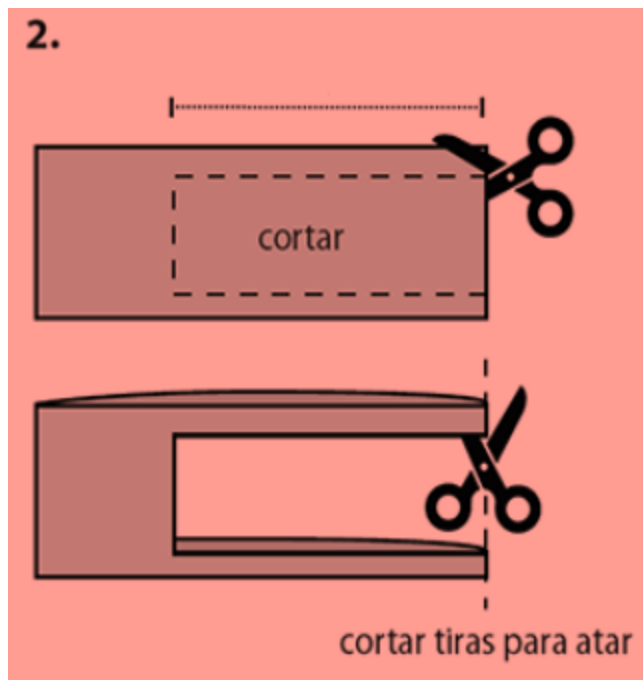
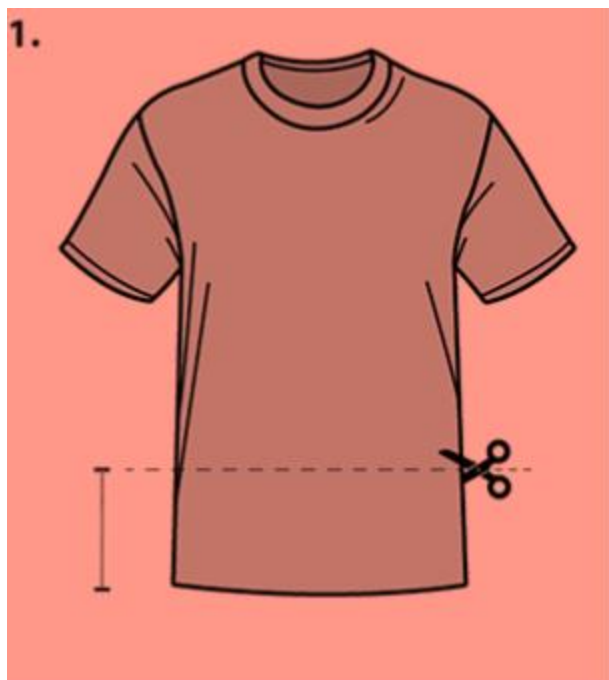
- Barbijos de tela (con costura): 2 rectángulos de 25x15 cm (\*)





# CONFECCIÓN DE BARBIJOS CASEROS

- Barbijos rápido hecho con una camiseta (método sin costura) (\*) :








# CONFECCIÓN DE BARBIJOS CASEROS

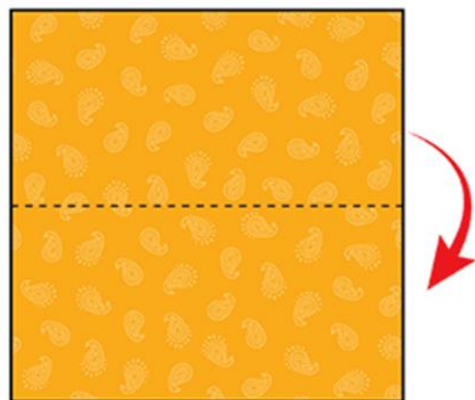
➤ Barbijo rápido con una bandana/pañuelo (método sin costura) (\*) :

1.

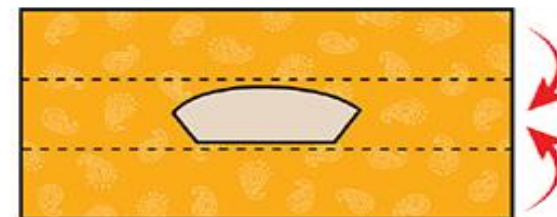


Cortar el filtro de café  
O papel de cocina

2.



3.



Doblar el filtro en el centro de la  
bandana doblada.

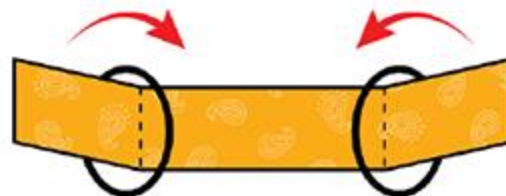
Doblar la parte de arriba hacia  
abajo. Doblar la parte de abajo  
hacia arriba.

4.



Colocar las gomas o cintas elásticas  
para el cabello a 15 cm de  
distancia la una de la otra.

5.



Doblar los costados hacia el centro y  
colocar un extremo dentro del otro.

6.





# USO ADECUADO DE BARBIJOS O MASCARILLAS:

MANEJO EFICAZ PARA EVITAR QUE AUMENTE EL RIESGO DE TRANSMISIÓN ASOCIADO AL USO Y ELIMINACIÓN INCORRECTOS.

## ¿CÓMO COLOCARSE EL BARBIJO?

- Lavarse la manos antes de colocarlo.
- Colocar para que cubra boca y nariz.
- Ajustar sin espacios de separación con la cara.
- NO tocar NI retirar parcialmente, mientras se lleve puesto.
- Si toca inadvertidamente, lavarse las manos.



## ¿CÓMO QUITARSE EL BARBIJO?

- Desatar atrás sin tocar su parte frontal.
- Retirar el barbijo y DESCARTARLO, en el caso de los caseros LAVARLOS con agua y jabón, para ser reutilizables.
- Lavarse o desinfectarse las manos.
- Si la mascarilla se HUMEDECE, sustituirla por otra limpia y seca.

